

Lieferprogramm  
01/2026



Profile für Profis  
**KUNSTSTOFF**



# INHALTSVERZEICHNIS

## Übersicht

### Kernsockelleisten

S 60 flex life Top	4
S 60 flex life	6
S 100 life	7
C 60 life Top	8
D 60 life Top	9
TS 60 life Top	10
TS 100 life	11
Cubu flex life 40/60/80/100	12
Cubu flex life 60/80 XL	13
Cubu Hamburger Stil 80 slim	14
Cubu Hamburger Stil 60/80/100	15
Cubu flex life Decor	16
Cubu 60/80 flex life Premium	18

### Kunststoffsockelleisten

HSL 6	19
TLE 55	20
RL 10	21

### Wand- und Spezialprofile

TAL 20	22
TEL 20 rund	23
TEL 20 eckig	23
TIW 20	24
HK 25/25	25
EL 3,5	26
EL 8	26
Universal Flachleiste selbstklebend	27

### Fußbodenprofile

TKNG A 40	28
TKNG A 45	29
TKNG A 65	30
TKNG 2,5 40	31

### Werkzeuge

Kerbstanze Typ 2001	32
Stanzenzubehör	33
Werkzeugkoffersets	34
Heißschmelz-Klebesystem	36
Unschlagbares Team	37
HKP Leistungsdaten	37
Verstellbarer LVT-Streifenschneider	38
Ersatzklingen für LVT Streifenschneider	38
Ausklinkzange	39
Spezialmarker	40
Trockenklebebänder	40
Easy-Scooter	42
Montage-Hammer	42
Sockelleistenschere	43
Gehrungsschere	43

### LED-Leisten

Cubica Light System	44
Cubica Light System 80	45

### Zubehör

Fugenfill-Set	46
---------------	----

# S 60 FLEX LIFE TOP



Länge/m	Bezeichnung	€/lfm.
5,15	Döllken S 60 flex life Top	4,70
5,15	Döllken M 60 Top Metallic	5,60

### Passend zu folgenden Bodenbelagstypen

- Kernsockelleiste für alle Bodenbelagsarten

### Produktinformationen

- HDF-Kern, ummantelt mit dem chlorfreien Polyblend auf Basis PP/TPE, mit flexiblen Weichlippen unten und oben



[www.blauer-engel.de/uz176](http://www.blauer-engel.de/uz176)

### Verarbeitungsempfehlungen



Döllken Stanze



Döllken Schmelzkleber



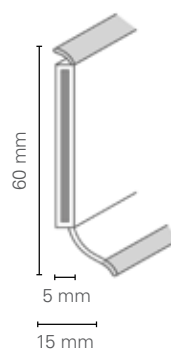
Döllken Ausklinkzange






































Döllken Sockelleistenschere





Klebeband UZIN



## Farben

									
1005 schneeweiss	1012 lichtgrau	1013 weiss	1144 schwarz	1145 altweiss	1147 grau	1148 beige	1209 anthrazit	1245 champagner	1246 platinsilber
									
1408 RAL 9016 weiss	2032 twist	2324 goldeiche rustikal	2339 eiche klassisch	2357 planke country gebeizt	2369 diele rustikal	2388 victoriaeiche	2395 nussbaum island	2412 tuscanly walnut	2487 wild oak
									
2491 pinie weiss	2493 eiche classic	2511 bleached ash	2567 sommer- eiche	2570 native oak	2571 vintage desert	2619 esche blond	2639 scandinavian pine	2698 rustic pine warm	2782 quartet
									
2813 island oak honey	3101 grant oak brown	3483 natural place	3606 sommereiche natur	3889 sommerbuche natur					

## Metallic

	
1152 (M60) silber metallic	1168 (M60) alumetallic



# S 60 FLEX LIFE

## mit kurzer Weichlippe



### Passend zu folgenden Bodenbelagstypen

- Kernsockelleiste für alle Bodenbelagsarten

### Produktinformationen

- HDF-Kern, ummantelt mit dem chlorfreien Polyblend auf Basis PP/TPE, mit flexiblen Weichlippen unten und oben



### Verarbeitungsempfehlungen



Döllken Stanze



Döllken Schmelzkleber



Döllken Ausklinkzange



Döllken Sockelleistenschere




Klebeband UZIN

### Farben



1012 lichtgrau



1013 weiss



1144 schwarz



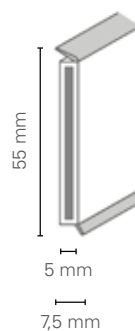
1147 grau



1209 anthrazit



1408 RAL 9016 weiss



# S 100 LIFE




Länge/m	Bezeichnung	€/lfm.
5,15	Döllken S 100 life mit kurzer Weichlippe	9,90

## Passend zu folgenden Bodenbelagstypen

- Kernsockelleiste für alle Bodenbelagsarten


## Produktinformationen

- HDF-Kern, ummantelt mit dem chlorfreien Polyblend auf Basis PP/TPE, mit flexiblen Weichlippen unten




[www.blauer-engel.de/uz176](http://www.blauer-engel.de/uz176)

## Farben



1013  
weiss



1012  
lichtgrau



1147  
grau

## Verarbeitungsempfehlungen



Döllken  
Stanze



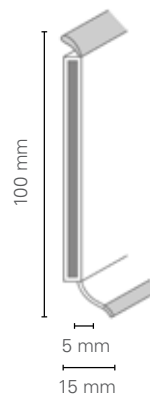
Döllken  
Schmelz-  
kleber




Döllken  
Ausklink-  
zange



Klebeband  
UZIN



# C 60 LIFE TOP




Länge/m	Bezeichnung	€/lfm.
5,15	Döllken C 60 life Top	6,20

### Passend zu folgenden Bodenbelagstypen

- Kernsockelleiste speziell zum Einkleben von Bodenbelagsstreifen

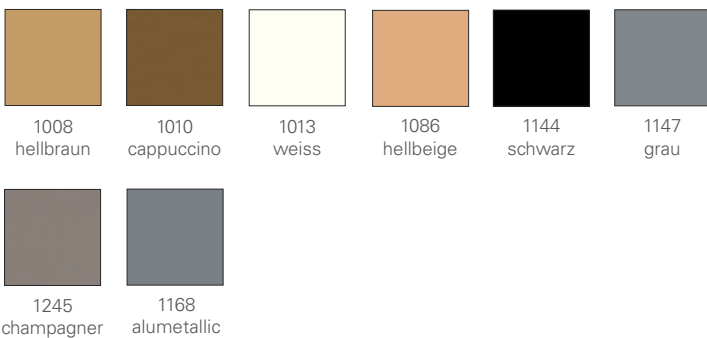
### Produktinformationen

- HDF-Kern, ummantelt mit dem chlorfreien Polyblend auf Basis PP/TPE, mit flexibler Bodenlippe
- zum Einkleben von Streifen des Bodenbelags
- geeignet für eine Bodenbelagsstärke von 4,5 mm
- auch die Designbelagsstreifen sind stanzbar mit Anpresseinsätzen zur Stanze 2001



[www.blauer-engel.de/uz176](http://www.blauer-engel.de/uz176)

### Farben



### Verarbeitungsempfehlungen



Döllken Stanze



Döllken Schmelzkleber



Döllken Ausklinkzange



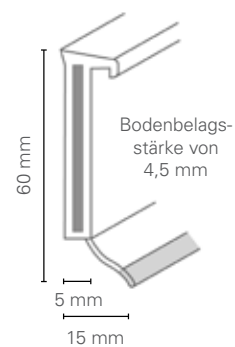
Döllken Sockelleistenschere



Klebeband UZIN



Döllken Streifenschneider



# D 60 LIFE TOP

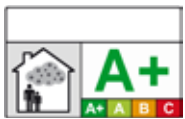


## Passend zu folgenden Bodenbelagstypen

- Kernsockelleiste speziell zum Einkleben von Bodenbelagsstreifen

## Produktinformationen

- HDF-Kern, ummantelt mit dem chlorfreien Polyblend auf Basis PP/TPE, mit flexibler Bodenlippe
- zum Einkleben von Streifen des Bodenbelags, geeignet für eine Bodenbelagsstärke von 4,5 mm
- auch die Designbelagsstreifen sind stanzenbar mit Anpresseinsätzen zur Stanze 2001




[www.blauer-engel.de/uz176](http://www.blauer-engel.de/uz176)

## Farben



1010  
cappuccino



1013  
weiss



1064  
silbergrau




1083  
edelstahl-  
matt



1144  
schwarz



1209  
anthrazit



1244  
steingrau



1245  
champagner



1246  
platinsilber

## Verarbeitungsempfehlungen



Döllken  
Stanze



Döllken  
Schmelz-  
kleber



Döllken  
Auslink-  
zange



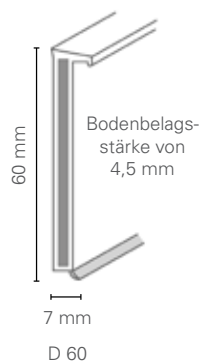
Döllken  
Sockelleisten-  
schere



Klebeband  
UZIN



Döllken  
Streifenschneider



# TS 60 LIFE TOP



### Passend zu folgenden Bodenbelagstypen

- Kernsockelleiste für Teppichböden

### Produktinformationen

- HDF-Kern, ummantelt mit dem chlorfreien Polyblend auf Basis PP/TPE, mit Kabelkanal
- zum Einkleben von Teppichstreifen
- für Teppiche mit weichmacherhaltigen PVC-Rücken auch ohne Klebstreifen in Sonderproduktion möglich: Mindestmenge auf Anfrage!



[www.blauer-engel.de/uz176](http://www.blauer-engel.de/uz176)

### Farben



1012 lichtgrau    1013 weiss    1082 braun    1144 schwarz    1145 altweiss



1147 grau    1209 anthrazit    1245 champagner    1246 platinsilber

### Verarbeitungsempfehlungen



Döllken  
Stanze



Döllken  
Schmelz-  
kleber



Döllken  
Auslink-  
zange



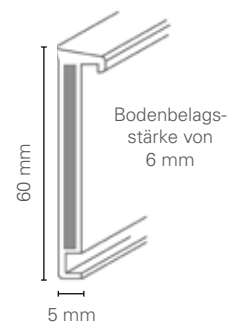
Döllken  
Sockelleist-  
schere




Klebeband  
UZIN



Döllken  
Gehrungsschere



# TS 100 LIFE



## Passend zu folgenden Bodenbelagstypen

- Kernsockelleiste für Teppichböden

## Produktinformationen

- HDF-Kern, ummantelt mit dem chlorfreien Polyblend auf Basis PP/TPE, mit Kabelkanal
- zum Einkleben von Teppichstreifen



[www.blauer-engel.de/uz176](http://www.blauer-engel.de/uz176)

## Farben



1013  
weiss

## Verarbeitungsempfehlungen



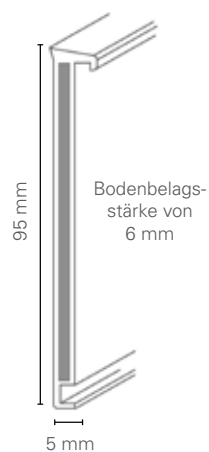
Döllken  
Stanze



Döllken  
Schmelz-  
kleber



Klebeband  
UZIN



# CUBU FLEX LIFE 40/60/80/100



Länge/m	Bezeichnung	€/lfm.
2,50	Döllken Cubu flex life 40	4,00
2,50	Döllken Cubu flex life 60	5,20
2,50	Döllken Cubu flex life 80	6,20
2,50	Döllken Cubu flex life 100	7,20


### Passend zu folgenden Bodenbelagstypen

- Kernsockelleiste für alle Bodenbelagsarten

### Produktinformationen

- HDF-Kern, ummantelt mit dem chlorfreien Polyblend auf Basis PP/TPE, mit flexiblen Weichlippen unten und oben
- die Profildenden können ohne zusätzliche Formteile mit der Döllken Sockelleistenstanze aus dem Profil gebildet werden

### Farben



[www.blauer-engel.de/uz176](http://www.blauer-engel.de/uz176)

### Vier verschiedene Höhen – verfügbare Farben:

Cubu flex life	40 mm	60 mm	80 mm	100 mm
1013 weiss	✓	✓	✓	✓
1408 RAL 9016 weiss	–	✓	✓	–
1012 lichtgrau	–	✓	–	–
1209 anthrazit	–	✓	✓	–
1245 champagner	–	✓	✓	–
1246 platinsilber	–	✓	✓	–
1144 schwarz	–	✓	✓	–

### Verarbeitungsempfehlungen



Döllken Stanze




Döllken Schmelzkleber



Döllken Sockelleisten-schere (nur für Cubu 60 mm)



Döllken Fugenfill-Set



# CUBU FLEX LIFE 60/80 XL



Länge/m	Bezeichnung	€/lfm.
2,50	Döllken Cubu flex life 60 XL	6,30
2,50	Döllken Cubu flex life 80 XL	7,80

## Passend zu folgenden Bodenbelagstypen

- Kubusleiste für alle Bodenbelagsarten, insbesondere zur Überdeckung von Dehnungsfugen beim Einsatz mit Laminat

## Produktinformationen

- HDF-Kern, ummantelt mit dem chlorfreien Polyblend auf Basis PP/TPE, mit flexiblen Weichlippen unten und oben
- die Profilenenden sowie Innen- und Außenecken können ohne zusätzliche Formteile mit der Döllken Sockelleistenstanze aus dem Profil gebildet werden
- mehr Spielraum bei der Überdeckung von Dehnungsfugen bis 18 mm, insbesondere beim Einsatz mit Laminat



[www.blauer-engel.de/uz176](http://www.blauer-engel.de/uz176)

## Farben



1013  
weiss



1408  
RAL 9016  
weiss

## Zwei verschiedene Höhen – verfügbare Farben:

Cubu flex life XL	60 mm	80 mm
1013 weiss	✓	✓
1408 RAL 9016 weiss	✓	✓

## Verarbeitungsempfehlungen



Döllken  
Stanze



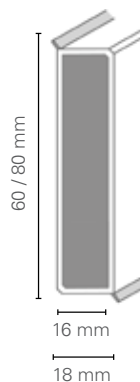
Döllken  
Schmelz-  
kleber



Döllken  
Fugenfill



Döllken  
Spannhebel  
XL für die  
Stanze



# CUBU HAMBURGER STIL 80 SLIM



Länge/m	Bezeichnung	€/lfm.
2,50	Döllken Cubu Hamburger Stil 80 slim	6,20

### Passend zu folgenden Bodenbelagstypen

- Kernsockelleiste im klassischen Stil für Holz- oder Laminatböden


### Produktinformationen

- 11 mm Korpusstärke
- mit flexiblen Weichlippen
- 13 mm Überstand
- flexibel - einfachere Montage an unebenen Wänden
- schnelle Verarbeitung mit der Döllken Kerbstanze
- kein zusätzlicher XL-Spannhebel notwendig



[www.blauer-engel.de/uz176](http://www.blauer-engel.de/uz176)


### Farben



1013  
weiss



1144  
schwarz



1408  
RAL 9016  
weiss

### Verarbeitungsempfehlungen



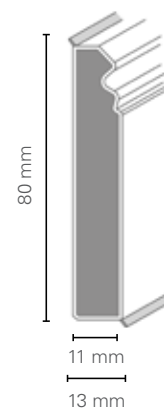
Döllken  
Stanze



Döllken  
Schmelz-  
kleber



Döllken  
Fugenfill



# CUBU HAMBURGER STIL 60/80/100



Länge/m	Bezeichnung	€/lfm.
2,50	Döllken Cubu Hamburger Stil 60	6,60
2,50	Döllken Cubu Hamburger Stil 80	7,80
2,50	Döllken Cubu Hamburger Stil 100	9,30

## Passend zu folgenden Bodenbelagstypen

- Kernsockelleiste im klassischen Stil für Holz- oder Laminatböden


## Produktinformationen

- HDFKern, ummantelt mit dem chlorfreien Polyblend auf Basis PP/TPE, mit flexiblen Weichlippen unten und oben
- die Profilenenden sowie Innen- und Außenecken können ohne zusätzliche Formteile mit der Döllken Sockelleistenstanze aus dem Profil gebildet werden
- strapazierfähig und beständig gegenüber klimatischen Veränderungen
- klassisches, zeitloses Design für den universellen Einsatz



[www.blauer-engel.de/uz176](http://www.blauer-engel.de/uz176)


## Farben



1013  
weiss



1144  
schwarz



1408  
RAL 9016  
weiss

## Drei verschiedene Höhen – verfügbare Farben:

Hamburger Stil	60 mm	80 mm	100 mm
1013 weiss	✓	✓	✓
1408 RAL 9016 weiss	✓	✓	–
1144 schwarz	✓	✓	–

## Verarbeitungsempfehlungen



Döllken  
Stanze



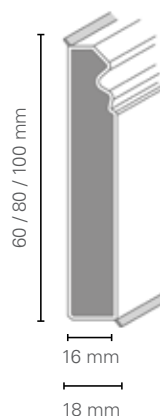
Döllken  
Schmelz-  
kleber



Döllken  
Fugenfill



Döllken  
Spannhebel  
XL für die  
Stanze



# CUBU FLEX LIFE DECOR



Länge/m	Bezeichnung	€/lfm.
2,50	Döllken Cubu flex life Decor	6,40

### Passend zu folgenden Bodenbelagstypen

- Kernsockelleiste für alle Bodenbelagsarten

### Produktinformationen

- HDF-Kern, ummantelt mit dem chlorfreien Polyblend auf Basis PP/TPE
- Mit flexiblen Weichlippen unten und oben
- Durchgehendes Design, inkl. bedruckter Weichlippen
- Dekore sind abgestimmt auf viele gängige Designbeläge
- Profildenden können ohne zusätzliche Formteile mit der Döllken Sockelleistenstanze aus dem Profil gebildet werden



[www.blauer-engel.de/uz176](http://www.blauer-engel.de/uz176)

### Verarbeitungsempfehlungen



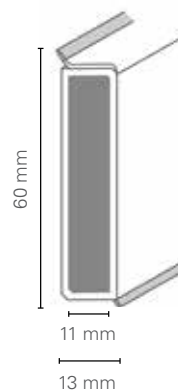
Döllken Stanze

















Döllken Schmelzkleber



Döllken Sockelleisten-schere



## Farben

									
1013 weiss	2004 classic oak dark	2022 vintage oak grey	2030 black oak charcol	2032 twist	2035 Calistoga nature	2254 light classic oak	2330 esche weiss	2331 nussbaum amerikanisch	2338 wetterholz
									
2339 eiche klassisch	2357 planke country	2369 diele rustikal	2370 silbereiche	2385 portobello	2388 victoriaeiche	2403 alteiche	2407 european oak	2424 natural oak	2428 alder
									
2445 monterey creme	2452 calistoga cream	2487 wild oak	2491 pinie weiss	2493 eiche classic	2566 eiche hell	2568 eiche rustikal	2564 sommer eiche antik	2570 native oak	2571 vintage desert
									
2573 western oak	2589 royal oak	2619 esche blond	2621 fineline grau	2630 black oak	2698 rustic pine warm	2726 cloudy oak	2773 plankwood	2986 white ash	2989 blond limed oak
									
3101 grant oak brown	3470 white oak natural	3471 light giant oak	3484 barcelona loft	3597 kentucky oak brow	3604 texas oak	3606 sommer- eiche natur	3607 kentucky oak tan	3608 plein oak greige	3624 stellata oak brow
									
3629 eiche treptow	3776 sommer oak	3917 sierra oak brown	3919 colombia pine tan	3968 lucca	3970 markant natur	4004 Bremen	4006 Essen	4091 galtymore oak beige	4092 galtymore oak braun
									
4093 galtymore oak grau									

# CUBU 60/80 FLEX LIFE PREMIUM



Länge/m	Bezeichnung	€/lfm.
2,50	Döllken Cubu 60 Premium life	8,20
2,50	Döllken Cubu 80 Premium life	9,90

### Passend zu folgenden Bodenbelagstypen

- Kernsockelleiste mit Echtmetall-Finish, eignet sich damit hervorragend als Designelement für die anspruchsvolle Gestaltung von Böden

### Produktinformationen

- HDF-Kern, ummantelt mit dem chlorfreien Polyblend auf Basis PP/TPE, mit flexibler Weichlippe oben und unten
- Veredelung mit einer Echtmetall-Folie
- flexible Wand- und Bodenlippen passen sich den Unebenheiten der jeweiligen Oberfläche an
- die Profildenden sowie die Innen- und Außenecken können ohne zusätzliche Formteile mit der Döllken Sockelleistenstanze aus dem Profil gebildet werden



### Farben



1190  
Alu edelstahl

### Verarbeitungsempfehlungen



Döllken  
Stanze



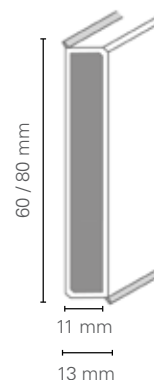
Döllken  
Schmelz-  
kleber



Döllken  
Sockelleisten-  
schere



Heißluft-  
pistole



# HSL 6



Länge/m	Bezeichnung	€/lfm.
4,00	Döllken HSL 6	2,50


### Passend zu folgenden Bodenbelagstypen

- Universalsockelleisten für alle Belagsarten

### Produktinformationen

- Polyblend auf Basis PVC (sämtliche Inhaltsstoffe sind REACH-konform)
- Mehr Flexibilität durch robustere Oberfläche und verbesserte Weichlippen, die sich Boden- und Wandunebenheiten anpassen und einen fugenlosen Abschluss ermöglichen
- feuchtigkeitsresistent

### Farben



1135  
weiss

### Verarbeitungsempfehlungen



Döllken  
Stanze



Döllken  
Schmelz-  
kleber



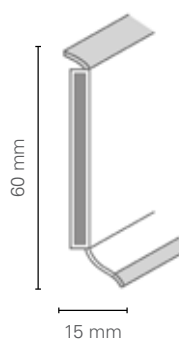
Döllken  
Ausklink-  
zange



Döllken  
Sockelleisten-  
schere



Klebeband  
UZIN



# TLE 55



### Passend zu folgenden Bodenbelagstypen

- Teppichsockelleiste für die Befestigung von Teppichstreifen mit Weichdach

### Produktinformationen

- aus Polyblend auf Basis PVC (sämtliche Inhaltsstoffe sind REACH-konform)
- mit elastischem Dach

### Farben



0117  
weiss

### Verarbeitungsempfehlungen



Döllken  
Schmelz-  
kleber



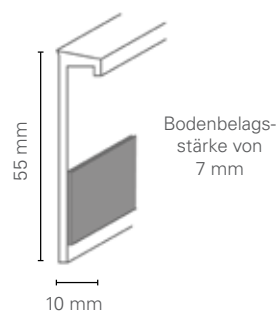
Klebeband  
UZIN



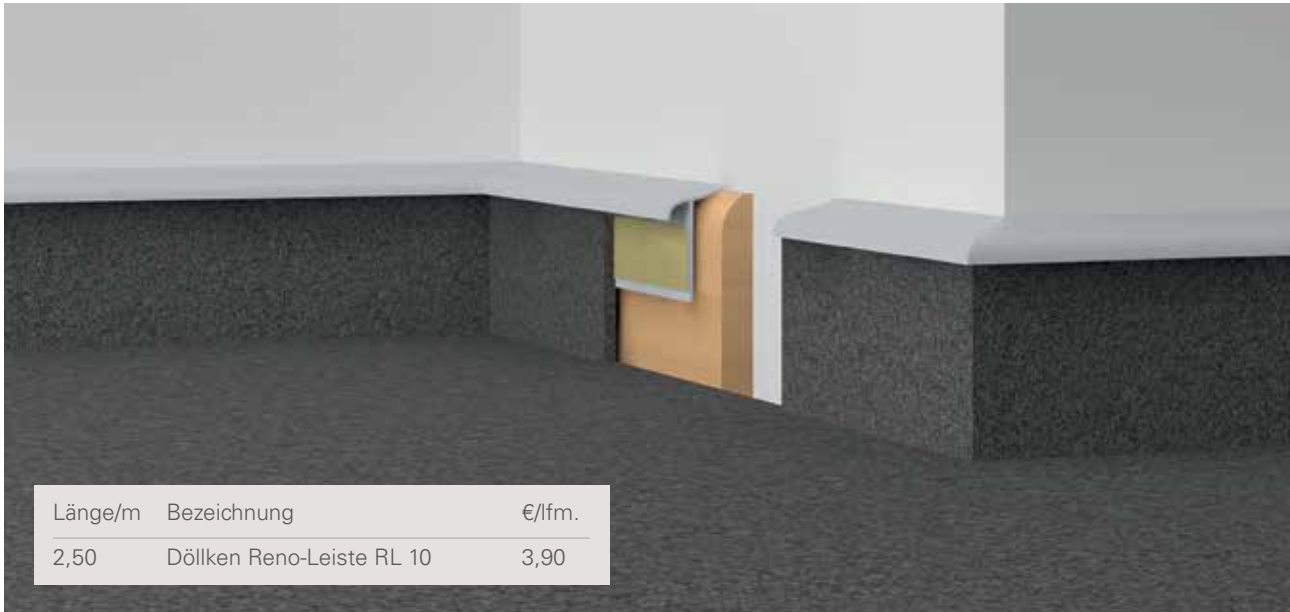
Döllken  
Sockelleisten-  
schere



Gummi-  
hammer



# RL 10



Länge/m	Bezeichnung	€/lfm.
2,50	Döllken Reno-Leiste RL 10	3,90

## Passend zu folgenden Bodenbelagstypen

- Renovierungssockelleiste für die Renovierung bestehender Sockelleisten

## Produktinformationen

- aus Polyblend auf Basis PVC (sämtliche Inhaltsstoffe sind REACH-konform)
- für die Renovierung bestehender Sockelleisten, für die selbstklebende Befestigung von Teppichstreifen

## Farben

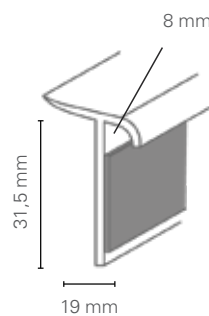


1137  
weiss

## Verarbeitungsempfehlungen



Döllken  
Schmelz-  
kleber



# TAL 20



Länge/m	Bezeichnung	€/fm.
2,60	Döllken TAL 20	1,60

- Wandleiste für saubere Tapetenabschlüsse

### Produktinformationen

- aus Polyblend auf Basis ABS, für die einfache und saubere Ausarbeitung von Tapetenübergängen
- überstreichbar
- Abschluss für diverse Übergänge (z. B. Bordüren, Tapeten usw.), Fenster- und Türleibungen



### Farben



1137  
weiss

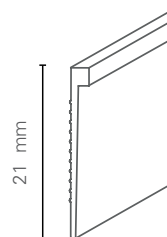
### Verarbeitungsempfehlungen



Döllken  
Sockelleisten-  
schere



Döllken  
Gehrungs-  
schere



# TEL 20 RUND



Länge/m	Bezeichnung	€/lfm.
2,60	Döllken TEL 20 life rund	1,80

- abgerundete Eckleiste für saubere Tapetenabschlüsse (Außenecke), besonders geeignet für sensible Bereiche, wie beispielsweise Kindergarten)

## Produktinformationen

- aus Polyblend auf Basis ABS, für die einfache & saubere Ausarbeitung von Ecken
- überstreichbar
- auftrennbar als Abschluss zu verwenden
- für stumpfe Winkel einfach einkerben

## Farben



0117  
weiss

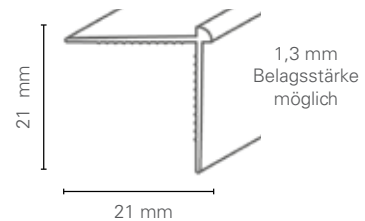
## Verarbeitungsempfehlungen



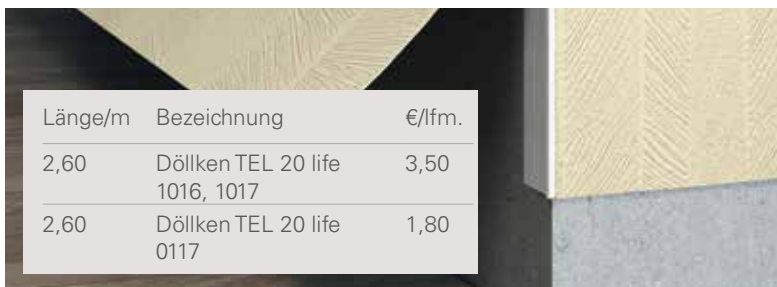
Döllken  
Sockelleisten-  
schere



Döllken  
Gehrungs-  
schere



# TEL 20 ECKIG



Länge/m	Bezeichnung	€/lfm.
2,60	Döllken TEL 20 life 1016, 1017	3,50
2,60	Döllken TEL 20 life 0117	1,80

- Eckleiste für saubere Tapetenabschlüsse (Außenecke)

## Produktinformationen

- aus Polyblend auf Basis ABS, für die einfache & saubere Ausarbeitung von Ecken
- überstreichbar
- auftrennbar als Abschluss zu verwenden
- für stumpfe Winkel einfach einkerben

## Farben



1016

schwarzmetallic



1017

silbermetallic



0117

weiss

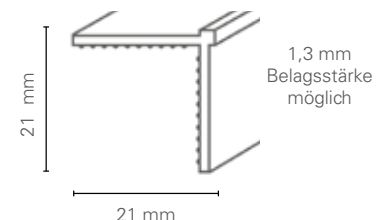
## Verarbeitungsempfehlungen



Döllken  
Sockelleisten-  
schere



Döllken  
Gehrungs-  
schere



# TIW 20



Länge/m	Bezeichnung	€/fm.
2,60	Döllken TIW 20 life	1,90

- Innenwinkel für saubere Tapetenabschlüsse

### Produktinformationen

- aus Polyblend auf Basis ABS, für die einfache und saubere Ausarbeitung von Ecken
- überstreichbar
- für stumpfe Winkel einfach einkerben

### Verarbeitungsempfehlungen



Döllken  
Sockelleisten-  
schere

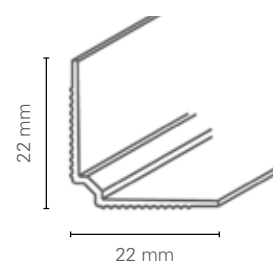


Döllken  
Gehrungs-  
schere

### Farben



0117  
weiss



# HK 25/25



Länge/m	Bezeichnung	€/lfm.
2,50	Döllken HK 25/25	3,60

## Passend zu folgenden Bodenbelagstypen

- Hohlkehlleiste für elastische Bodenbeläge

## Produktinformationen

- Polyblend auf Basis PVC (sämtliche Inhaltsstoffe sind REACH-konform)
- für wandseitig hochgezogene Bodenbeläge

## Verarbeitungsempfehlungen



Döllken  
Sockelleisten-  
schere

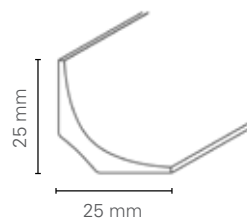


Klebeband  
UZIN


## Farben



1144  
schwarz



# EL 3,5



Länge/m	Bezeichnung	€/lfm.
4,00	Döllken EL 3,5	2,50

### Passend zu folgenden Bodenbelagstypen

- Hohlkehlleiste für elastische Bodenbeläge

### Produktinformationen

- Polyblend auf Basis PVC (sämtliche Inhaltsstoffe sind REACH-konform)
- für wandseitig hochgezogene Bodenbeläge

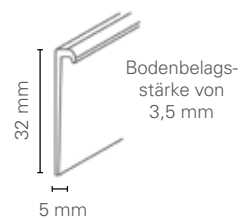
### Verarbeitungsempfehlungen




Döllken  
Sockelleisten-  
schere



Döllken  
Gehrungs-  
schere



# EL 8



Länge/m	Bezeichnung	€/lfm.
4,00	Döllken EL 8	3,20

### Passend zu folgenden Bodenbelagstypen

- Profil zum Einfassen von Bodenbelägen

### Produktinformationen

- Aus Hart-Polyblend auf der Basis von PVC (sämtliche Inhaltsstoffe sind REACH-konform)

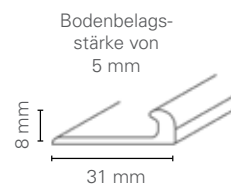
### Verarbeitungsempfehlungen



Döllken  
Sockelleisten-  
schere



Döllken  
Gehrungs-  
schere



### Farben



# UNIVERSAL FLACHLEISTE SELBSTKLEBEND



Länge/m	Bezeichnung	€/lfm.
2,50	Döllken Uni Flachleiste selbstklebend	3,00

## Passend zu folgenden Bodenbelagstypen

- Vorsatzleiste für z.B. Balkon- oder Terrassentüren

## Produktinformationen

- HDF-Kern, ummantelt mit dem chlorfreien Polyblend auf Basis PP
- Oberfläche ist resistent gegenüber mechanischer Beanspruchung und Feuchtigkeit
- schnelle Verarbeitung dank rückseitigem selbstklebendem Band
- stanzzbar (geschlossene Außenecke)



## Farben



## Verarbeitungsempfehlungen



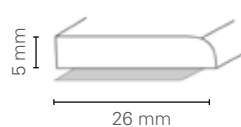
Döllken  
Stanze



Döllken  
Sockelleisten-  
schere



Döllken  
Gehrungs-  
schere



# TKNG A 40



Länge/m	Bezeichnung	€/lfm.
2,50	Döllken TKN A 40	8,60

**Passend zu folgenden Bodenbelagstypen**  
Treppenkante bzw. Aufsatzprofil für Designbeläge, CV und Linoleum

### Produktinformationen

- aus Polyblend auf Basis PVC (sämtliche Inhaltsstoffe sind REACH-konform)
- schlankes Erscheinungsbild
- rutschhemmend durch strukturierte Trittlfläche (gemäß DIN 51130:2014 - Rutschhemmungsklasse **R10**)
- schützt vor Stürzen in der Dunkelheit durch phosphoreszierende/nachleuchtende Kante

### Verarbeitungsempfehlungen



Döllken  
Sockelleisten-  
schere



Döllken  
Gehrungs-  
schere



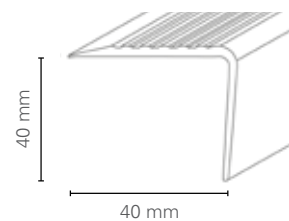
Gummi-  
hammer

Nachleuchtende Kante schützt vor Stürzen in der Dunkelheit!


**i**

### Farben

Basisfarbe Profil	0110 schwarz	0146 dunkelgrau	1245 champagner
Rillenfarbe	0138 hellgrau	0138 hellgrau	0146 dunkelgrau



# TKNG A 45



Länge/m	Bezeichnung	€/lfm.
2,50	Döllken TKNG A 45	7,30

## Passend zu folgenden Bodenbelagstypen

- Treppenkante bzw. Aufsatzprofil für Designbeläge, CV und Linoleum

## Produktinformationen

- Aufsatzprofil aus Polyblend auf Basis PVC
- (sämtliche Inhaltsstoffe sind REACH-konform)
- schlankes Erscheinungsbild
- rutschhemmend durch strukturierte Trittläche (gemäß DIN 51130:2014 - Rutschhemmungsklasse mind. R10)
- schützt vor Stürzen in der Dunkelheit durch phosphoreszierende/ nachleuchtende Kante

## Verarbeitungsempfehlungen



Döllken  
Sockelleisten-  
schere



Döllken  
Gehrungs-  
schere



Gummi-  
hammer

i

Nachleuchtende Kante schützt vor Stürzen in der Dunkelheit!

## Farben



0110  
schwarz



0146  
dunkelgrau



1160  
aluminium



1245  
champagner

Basisfarbe  
Profil

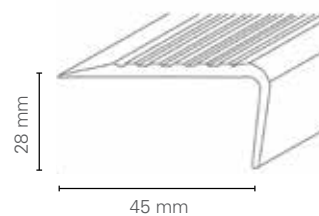
Rillenfarbe

0138  
hellgrau

0138  
hellgrau

0146  
dunkelgrau

0146  
dunkelgrau



# TKNG A 65



Länge/m	Bezeichnung	€/lfm.
2,50	Döllken TKN A 65	10,90

### Passend zu folgenden Bodenbelagstypen

- Treppenkante bzw. Aufsatzprofil für Designbeläge, CV und Linoleum

### Produktinformationen

- Aufsatzprofil aus Polyblend auf Basis PVC
- (sämtliche Inhaltsstoffe sind REACH-konform)
- schlankes Erscheinungsbild
- rutschhemmend durch strukturierte Trittläche (gemäß DIN 51130:2014 - Rutschhemmungsklasse mind. R10)
- schützt vor Stürzen in der Dunkelheit durch phosphoreszierende/ nachleuchtende Kante

### Verarbeitungsempfehlungen



Döllken  
Sockelleisten-  
schere



Döllken  
Gehrungs-  
schere



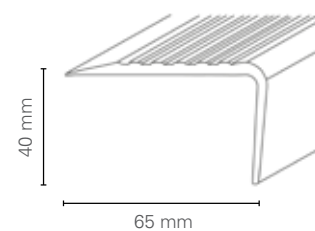
Gummi-  
hammer

Nachleuchtende Kante schützt vor Stürzen in der Dunkelheit!


i

### Farben

Basisfarbe Profil	0110 schwarz	0146 dunkelgrau	1160 aluminium	1245 champagner
Rillenfarbe	0138 hellgrau	0138 hellgrau	0146 dunkelgrau	0146 dunkelgrau



# TKNG 2,5 40



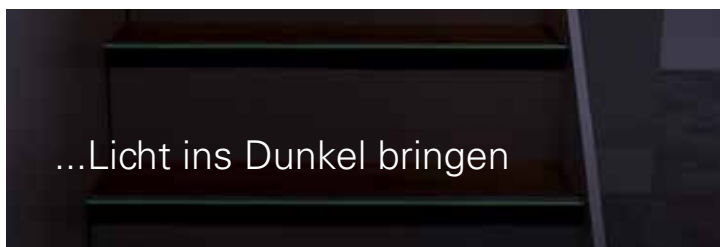
Länge/m	Bezeichnung	€/lfm.
2,50	Döllken TKNG 2,5 40	9,10

## Passend zu folgenden Bodenbelagstypen

- Treppenkante bzw. Aufsatzprofil für Designbeläge, CV und Linoleum

## Produktinformationen

- Aufsatzprofil aus Polyblend auf Basis PVC
- (sämtliche Inhaltsstoffe sind REACH-konform)
- schlankes Erscheinungsbild
- rutschhemmend durch strukturierte Trittläche (gemäß DIN 51130:2014 - Rutschhemmungsklasse mind. R10)
- phosphoreszierende/ nachleuchtende Kante



Nachleuchtende Kante schützt vor Stürzen in der Dunkelheit!



## Farben

				
Basisfarbe Profil	0110 schwarz	0146 dunkelgrau	1160 aluminium	1245 champagner
Rillenfarbe	0138 hellgrau	0138 hellgrau	0146 dunkelgrau	0146 dunkelgrau

## Verarbeitungsempfehlungen



Döllken  
Sockelleisten-  
schere

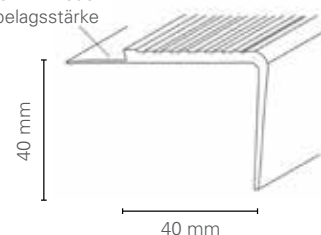


Döllken  
Gehrungs-  
schere



Gummi-  
hammer

2,5 mm Boden-  
belagsstärke



# KERBSTANZE TYP 2001

## für alle Döllken Kernsockelleisten



Döllken Stanze



Alle mit der Stanze zu verarbeitenden Leisten sind mit diesem Icon gekennzeichnet.

### Produktinformationen

- zum Stanzen aller Döllken Kernsockelleisten;
- einfach und effizient fugenlose, geschlossene Außen-, Innenecken und Endkappen stanzen
- durch einfaches Umstecken oder Umrüsten auf den Spannhebel XL\* auch für Kernsockelleisten mit 16 mm Kern (Cubu flex life XL, Cubu XL Touch & Style und Hamburger Stil) geeignet
- einfaches Ermitteln des Stanzpunktes mit der neuentwickelten Messschablone
- Zubehör wie Stanzkoffer, Anpresseinsätze zum Stanzen von Designbelagsstreifen speziell bei den Kernsockelleisten D 60 oder C 60 erhältlich



Nr.	Stanzen Bezeichnung	Artikel-Nr.
1	Kerbstanze Typ 2001	5112900
2	Grundplatte für Stanze Typ 2001	5106890
3	Schutzhülle	5116321
4+5	Griff mit Feder für Stanze Typ 2001	5106894
6	Ersatzmesser für Stanze Typ 2001	5112706
7	Ersatzfeder für Stanze Typ 2001	5106897
8	Messschablone für Stanze Typ 2001	5116558
9	Stanzen-Anpresseinsätze für Designböden	5105434
10	Spannhebel XL für Stanze Typ 2001	5111423
11	Gehungsschere für 45°-Schnitte	5126064
12	Ausklinkzange	5124984
13	Stanzenkoffer (nur für Stanze) (leer)	5903192
NEU	Messschablone (80 cm)	5116558
NEU	Messschablone Mini	5127415




Noch einfacher Verlegen mit der neuen Messschablone

- Die Stanze ist einzeln im passenden Koffer inklusive Messschablone oder in den Werkzeugkoffersets erhältlich!
- Es können Teile der Stanze einzeln nachbestellt werden.



# STANZENZUBEHÖR

## Spannhebel XL und Anpresseinsätze



Alle mit Spannhebel-XL zu verarbeitenden Leisten sind mit diesem Icon gekennzeichnet.



Anpresseinsätze für Designböden



Anpresseinsätze für die HSL

### Produktinformationen

#### Spannhebel XL

- für winkeltreue Schnittkanten – schnell und sauber
- ideal für Sockelleisten mit 16 mm dicken Kern zur extra großen Überdeckung
- schwarzer Hebel: Cubu XL, Hamburger Stil Serie

#### Anpresseinsätze

- zum Stanzen von Designbelägen bei heterogenen Designbelägen mit Softrücken ist vorher die Eignung per Test zu prüfen
- Einstanzen der Belagsstreifen mittels der Anpresseinsätze können die Belagsstreifen mühelos spannungsfrei in die Profile eingeklebt werden



## STÜTZBÖCKE



### Produktinformationen

- für die optimale Auflage der Kernsockelleisten beim Stanzen
- geeignet für folgende Kernsockelleisten: EP flex life, Cubu flex life, Cubu flex life XL, Cubu flex life Premium, Cubu Stone & Style, Cubu Touch & Style, Hamburger Stil
- die Profile mit 5 mm Kern werden ohne die Stützböcke gestanzt
- auch zum Nachrüsten erhältlich



Kerbstanze Typ 2001 mit Schutzhülle

# WERKZEUGKOFFERSETS

Das Kofferset ist in sieben Optionen erhältlich:

## 1 Systemkoffer Stanzen/schneiden „Komplettset“

**Bestehend aus:**

- Systemkoffer
- Tiefzieheinlage Stanze/Schneiden
- Stanze mit Schutzhülle (montiert)
- Spannhebel XL
- Sockelleistenschere
- Gehrungsschere
- Ausklinkzange
- Anpresseinsätze für Designbeläge
- Informationen und Anleitungen
- Anpresseinsätze für HSL
- Ölfläschchen
- Messschablone Neu 80cm Länge
- Messschablone Mini
- Zollstock
- Spezialmarker für Sockelleisten
- LVT-Streifenschneider
- Ersatzklingen für LVT-Schneider
- Montagehammer



## 2 Systemkoffer Stanzen/schneiden „Stanze“

**Bestehend aus:**

- Systemkoffer
- Tiefzieheinlage Stanzen/Schneiden
- Stanze mit Schutzhülle (montiert)
- Messschablone Neu 80cm Länge
- Messschablone Mini
- Informationen und Anleitungen



## 3 Systemkoffer Stanzen/schneiden „leer“

**Bestehend aus:**

- Systemkoffer
- Tiefzieheinlage Stanzen/Schneiden



Allgemein		Außenmaße		Innenmaße		Volumen	Gewicht
Belastbarkeit Deckel	100 kg	Breite	607 mm	Breite	570 mm	30,1 l	3,2 kg
Beladungskapazität	25 kg	Tiefe	394 mm	Tiefe	347 mm		
Traglast Frontgriff	40 kg	Höhe	178 mm	Höhe	133 mm		
Spritzwassergeschützt	ja						
Temperaturbereich	-20° bis +80°						
Zertifikate	REACH-(EG 1907/2006)						

4

## Systemkoffer Kleben „HKP 330“

**Bestehend aus:**

- Systemkoffer
- Tiefzieheinlage Kleben
- HKP 330
- 4 Klebesticks transparent
- Informationen und Anleitungen

**Zusätzliche Fächer für die Lagerung von:**

- Maulschlüssel
- Sekundenkleber
- Ersatzdüsen
- Montagehandschuhe
- Schutzhandschuhe



5

## Systemkoffer Kleben „HKP 2.0 E“

**Bestehend aus:**

- Systemkoffer
- Tiefzieheinlage Kleben
- HKP 2.0 E
- 4 Klebesticks transparent
- Innensechskantschlüssel 2,5 mm
- Informationen und Anleitungen

**Zusätzliche Fächer für die Lagerung von:**

- Maulschlüssel
- Sekundenkleber
- Ersatzdüsen
- Montagehandschuhe
- Schutzhandschuhe



6

## Systemkoffer Kleben „HKP 220“

**Bestehend aus:**

- Systemkoffer
- Tiefzieheinlage Kleben
- HKP 220
- 4 Klebesticks transparent
- Informationen und Anleitungen

**Zusätzliche Fächer für die Lagerung von:**

- Maulschlüssel
- Sekundenkleber
- Ersatzdüsen
- Montagehandschuhe
- Schutzhandschuhe



7

## Systemkoffer Kleben „leer“

**Bestehend aus:**

- Systemkoffer
- Tiefzieheinlage Kleben



# HEISSSCHMELZ-KLEBESYSTEM



**HOME** Neu für den Heimwerker: **HKP HOME**

## Leistungsstarke Heißschmelzklebepistole für professionelle, vielseitige Anwendung im Heimwerkerbereich

- sehr schnelle Aufheizzeit: 2 Minuten
- Leistung: 21-200 W
- Arbeitstemperatur: 195°C
- Kabellänge: 1,80 m inkl. Stecker
- Gewicht: 700 g netto
- leckagefreie Speziallangdüse Ø 3 mm
- Ein/Aus-Schalter
- klein, handlich, leicht
- einfaches Handling
- mit festem Standfuß
- Abmessungen: 280 x B 85 x H 220
- Verarbeitung handelsüblicher Klebesticks Ø 11 mm



## Produktinformationen

- Für das professionelle, schnelle und exakte Verkleben von Kernsockelleisten und Systemsockelleisten mit dem Döllken Profiles Heißschmelzkleber HKS 18/300

## Bestehend aus:

- Heißklebepistole HKP 220 Inkl. Koffer, gekröpfter Düse und 4,5 m Kabel
- Heißschmelzkleber HKS 18/300 (transparent) zur Verarbeitung mit der Heißklebepistole HKP 220
- Klebesticks (11 mm Durchmesser)

## Was unterscheidet den Döllken-Heißkleber von anderen Klebesticks:

- Stickdurchmesser ist 100 % akkurat (abweichende Durchmesser können die Pistole beschädigen)
- Hochwertige Rohstoffe stellen eine gleichbleibende Verklebequalität sicher
- Klebesticks sind REACH-zertifiziert
- Klebesticks sind Made in EU mit kontrollierter und zertifizierter Lieferkette
- Andere Sticks haben u.a. eine längere offene Zeit und verhindern ein schnelles und effizientes Arbeiten / Döllken Sticks haben eine offene Zeit von ca. 30 sec.



Jetzt scannen und unsere Werkzeuge im Einsatz anschauen:

[youtube.com/DöllkenProfilesGmbH](https://www.youtube.com/DöllkenProfilesGmbH)

## Ersatzteile für Heißklebepistole HKP 220:



Ersatzdüse



HKP 220

# UNSCHLAGBARES TEAM



Neues Design  
gleicher Inhalt



Eimer praktisch wieder auffüllbar  
mit den nachkaufbaren Folien-Beuteln

**Heißschmelzkleber**  
HKS 18/300 transparent

**Heißschmelzklebepistole**  
HKP 220

Bezeichnung	Artikel-Nr.
Heißklebepistole 220 mit passendem Koffer	5105420
<b>Heißklebesticks HKS 18/300 (transparent)</b>	
• 1 VE: 1 Kunststoffeimer 5 kg (66 Sticks)	5105424
• 1 VE: 5 Folien-Beutel mit je 2 kg (27 Sticks) = 10 kg	5105422
Ersatzdüse	5105884

Wichtige Information:

Die Döllken Heißklebepistole ausschließlich mit dem dazugehörigen Heißschmelzkleber verwenden!

## HKP LEISTUNGSDATEN



Alle mit dem Heißschmelzkleber zu verarbeitenden Leisten sind mit diesem Icon gekennzeichnet.

	HKP 220	HKP 2.0 E	HKP 330	HKP Home
Arbeitstemperatur	210°-220°C	200 °C	200 °C	200°C
Aufnahme	18 mm Klebesticks	18 mm Klebesticks	18 mm Klebesticks	11 mm Klebesticks
Betriebsspannung Volt	220-240 V	220-240 V	220-240 V	220-240 V
Betriebsspannung Frequenz	50 HZ	50 HZ	50 HZ	50 HZ
Gewicht	1010 g	1.100 g	1200 g	700 g
Leistungsstärke	600 W	600 W	600 W	200 W
Klebekapazität	1400 -2000g/h	3500 g/h 58g/min	3500 g/h	960 g/h
Aufheizzeit	10 Minuten	4 Minuten	6 Minuten	2 Minuten
Kabellänge	4,5 m	4,2 m	4,7 m	1,8 m
Koffer	neues Koffersystem	neues Koffersystem	neues Koffersystem	kleiner Koffer
Ausstattung Düse	Spezialdüse gekrümmt (austauschbar)	Spezialdüse gekrümmt (austauschbar)	Spezialdüse gekrümmt (austauschbar)	leckagefreie Speziallangdüse Ø 3 mm (austauschbar)
besondere Eigenschaften		· LED-Statusanzeige mit Temperaturkontrolle	· patentierte Hand-Hebelmechanik	· klein, handlich, leicht
		· elektronischer Einzug der Klebesticks	· vollelektronische Steuerung	
		· zwei Leistungsstufen zur Regulierung der Klebstoffmenge	· digitale Temperaturkontrolle über Display	

### Warum sollten Sie nur Döllken Heißschmelzkleber verwenden?

Bei Nichtbeachtung kann es zu Schäden oder sogar zum Totalschaden der Heißklebepistole führen. Die Klebstoffe anderer Hersteller haben eine andere Zusammensetzung und andere Schmelzpunkte und können dadurch in die Förderkammer gelangen und dort die Mechanik komplett verkleben. Daneben

muss man auch mit Beeinträchtigungen bei der Verarbeitung rechnen, denn der Fremdkleber hat nicht dasselbe Klebeverhalten und kann beim Verarbeiten stark tropfen.

Bei Verwendung von Heißklebesticks von Fremdherstellern verlieren Sie sämtliche Garantieansprüche. Sie erkennen den Döllken-Klebestick an dem UV-Streifen in der Mitte der transparenten Sticks. Alle unsere Klebesticks werden nur unter dem Namen Döllken verkauft.

# VERSTELLBARER LVT-STREIFENSCHNEIDER



Einfache und genaue Einstellung



Alle mit dem Streifenschneider zu verarbeitenden Leisten sind mit diesem Icon gekennzeichnet.

Jetzt neu:


In beiden großen Stanzenkoffer-Sets enthalten. Auch einzeln erhältlich!

i

## Produktinformationen

- Eignet sich zum Schneiden von Designbelagsstreifen für verschiedene Döllken-Profile (entsprechende Kennzeichnung am Streifenschneider vorhanden)
- einfache Verstellung mit wenigen Handgriffen von 38 bis 140 mm Breite
- sichere Fixierung der eingestellten Breite
- Eignung zum Schneiden von Designbelagsstreifen für die Kernsockelleisten D 60, C 60 und C 100
- im großen Stanzenkoffer enthalten oder einzeln erhältlich

# ERSATZKLINGEN FÜR LVT STREIFENSCHNEIDER



## Produktinformationen

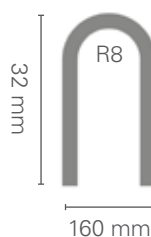
- Klingenschliff und eine zusätzliche Beschichtung erhöhen die Lebensdauer und ermöglichen einen stabilen präzisen Schnitt
- Praktischer Sicherheitsdispenser um die Klingensreserve immer vor Ort zu haben - sichere und einfache Entnahme
- im großen Stanzenkofferset ist 1 VE enthalten
- 1 VE = Flipbox mit 10 Stück

# AUSKLINKZANGE



## Produktinformationen

- zum Ausklinken von Aussparungen aus Kunststoffprofilen „Kabelausführungen“ z. B.: Grundprofile Cubica LS und GP 20, S 60 flex life / S 100 flex life / KSO / TS 60 C 60/ D 60, C 100, HSL 6 / 8 / 10, USL 60
- weiterhin zum Ausklinken von Aussparungen aus Kunststoffgehäusen für die Elektro- und Sanitärinstallation geeignet
- zum Schneiden von Aussparungen bei Klebe-LVT oder anderen Fußbodenbelägen für Heizungsrohre
- saubere Schnittkanten, exaktes Schneiden der Weichlippen an der Sockelleiste
- gutes Handling, Zange öffnet selbsttätig
- Ergonomischer Griff für ausgezeichneten Komfort und ausgezeichnete Kontrolle bei der Anwendung



- Schnittbreite: 16 mm
- Schnitttiefe: 32 mm
- Länge: 190 mm
- Gewicht: 460 g



Alle mit Ausklinkzange zu verarbeitenden Leisten sind mit diesem Icon gekennzeichnet.

# SPEZIALMARKER für die Sockelleistenmontage



## Produktinformationen

- trocken abwischbar
- Strichstärke: 1 mm
- Farbe: schwarz
- anwendbar auf Kunststoff
- 1 Marker in allen Werkzeugkoffersets enthalten (ersetzt Bleistift)
- 1 VE: 25 Stück



 1 mm



**Auch im praktischen Aufsteller mit 25 Spezialmarkern erhältlich!**

# TROCKENKLEBEBÄNDER



## Produktinformationen

- Zur Befestigung einer Vielzahl unserer Sockelleisten empfehlen wir das Ankleben mit Montagebändern (Toptac 35, Remur, Pomur und Contact 40) von UZIN
- Die Montageprodukte dieses Unternehmens sind perfekt auf die Befestigung von Döllken Sockelleisten abgestimmt. Das garantiert eine sichere, handwerkergerechte Montage.



Jetzt scannen und  
Trockenklebebänder im  
Einsatz anschauen:

Trockenklebebänder befinden sich nicht im Lieferprogramm von Döllken, bitte fragen Sie Ihren Großhändler.

**i**



Alle mit UZIN Montagebändern zu befestigenden Leisten sind mit diesem Icon gekennzeichnet.



### Produktinformationen

- Ideal zum Boden- und Fliesenlegen, Ausfugen und für Malerarbeiten
- FLOORBOARD, der unverwüsthliche Knieroller ist für jeden Profi ein Muss, der kniend Arbeiten verrichtet
- auch nach Stunden ist ein noch ermüdungsfreies Arbeiten möglich

### Wozu brauche ich ein Floorboard:

- schont Knie und Rücken
- vielseitig einsetzbar und optimale Beweglichkeit
- hochstabile Konstruktion

### Technische Daten:

- Größe: 57 x 33 x 9 cm (L x B x H)
- Belastbarkeit: bis 150 kg
- Gewicht: ca. 4 kg


### Zusätzliche Verwendungsmöglichkeiten:

- Aufnahmefläche für Behälter: 30 x 40 cm (L x B)
- Ausbuchtung für Anrührer bis 31,5 cm Durchmesser



### Ersatzteile für das Floorboard:

Schaumkissen



Ersatzrollen



Bei Reparaturen der Werkzeuge wenden Sie sich bitte an Ihren Großhändler oder Fachmarkt!

i

# EASY-SCOOTER



**i**  
Der Easy-Scooter wird ohne  
Werkzeuge und Weichleiste  
ausgeliefert!

## Produktinformationen

- Abrollgerät für schnelles und präzises Anbringen von Weichsockelleisten
- unverwüstliches Abrollgerät für jeden Verleger von Weichsockelleisten ein Muss

## Wozu brauche ich ein Abrollgerät für Weichsockelleisten:

- müheloses, schnelles, gleichmäßiges Abführen der Weichsockelleiste von der Rolle
- vielseitig einsetzbar und optimale Beweglichkeit
- Befestigungsmöglichkeit für Verlegewerkzeuge (Gummihammer/Sockelleistenschere)
- hochstabile Konstruktion



Alle mit dem Easy-Scooter zu verarbeitenden Leisten sind mit diesem Icon gekennzeichnet.



Easy-Scooter

## Technische Daten:

- Größe: ø 50 cm
- Belastbarkeit: bis 50 kg
- Gewicht: ca. 5 kg (ohne Weichsockelleistenrolle und Werkzeug)

## Zusätzliche Verwendungsmöglichkeiten:

- Abführen von Randdämmstreifen, Kabel, Draht usw...

# MONTAGE-HAMMER


## Produktinformationen

- Praktischer Gummihammer für das Anschlagen von Sockelleisten
- durch das Anschlagen bei der Montage der Profile baut sich die notwendige Klebkraft auf
- stabile Ausführung (Profi-Qualität)
- weißer Kopf mit geringem Durchmesser hinterlässt keine schwarzen Streifen auf den Profilen oder am Boden
- Der Montage-Hammer ist einzeln erhältlich



Alle mit dem Montagehammer zu verarbeitenden Leisten sind mit diesem Icon gekennzeichnet.

# SOCKELLEISTENSCHERE



Sockelleistenschere

Klinge auch  
als Ersatzteil  
erhältlich


## Produktinformationen

- zum exakten Schneiden von Leisten und Profilen
- Schnittlänge: 80 mm
- Robust und langlebig dank Carbon-Stahlklinge
- präzise Schnitte ohne hohen Kraftaufwand
- eingravierte Markierungen in Millimeter / Zoll



Alle mit der Sockelleistenschere zu verarbeitenden Leisten sind mit diesem Icon gekennzeichnet.

# GEHRUNGSSCHERE



Klinge auch  
als Ersatzteil  
erhältlich

## Produktinformationen

- für 45°-Schnitte von Leisten und Profilen
- Speziell zum Zuschneiden von Gehrungsschnitten von Profilen und Leisten bis zu einer Schnittlänge von max. 80 mm u.a. für Kunststoffprofile, Übergangsschienen, Dehnungsfugenprofile, Fliesenabschlussleisten, flachen Holzleisten, Viertelstäbe, Hohlkehprofile, Dekorleisten
- eingravierte Markierungen in Millimeter / Zoll Präzise Schnitte ohne hohe Kraftaufwendung



Alle mit der Gehrungsschere zu verarbeitenden Leisten sind mit diesem Icon gekennzeichnet.

# CUBICA LIGHT SYSTEM

Eine Profi-Lösung,  
die einfach zu verlegen ist

**2** Licht-varianten **+** **4** Dekor-optionen **=** **perfekt inszeniertes Lichtambiente**

Ob als Lichtakzent für Wohlfühlatmosfera in den eigenen vier Wänden oder als Sicherheitslösung für Hotels, Schiffe oder Gesundheitseinrichtungen – das Cubica Light System ist die hochwertigste und flexibelste Lichtlösung am Markt.



Schnell und ohne Vorwissen  
montierbar mit den Starter-Sets



Plug & Play  
Zusammenstecken & Licht an!



Neben dem Standardpaket  
bieten wir auch an, individuelle  
Projekte zu begleiten und vorzukon-  
fektionieren!

- Hochwertiges LED-Band mit gleichmäßiger Lichtverteilung, ohne sichtbare Lichtpunkte
- Individuell alle 5 cm einkürzbar auf die gewünschte Länge
- Einfache Montage ohne zusätzliches Werkzeug und Vorwissen
- Verwendung als Kabelkanalleiste oder als kombinierte Licht- und Kabelkanalleiste
- vorgefertigtes Starter-Set und Steuerungsset mit allen notwendigen Komponenten oder individuelle Projektanpassung möglich (Konfektionierung aller benötigten Längen und Komponenten über unseren Produktkonfigurator)

Gleich loslegen und konfigurieren:



# CUBICA LIGHT SYSTEM 80



Mehr Infos und Tipps  
zur Verarbeitung unter:  
[www.licht-sockelleiste.de](http://www.licht-sockelleiste.de)

## Passend zu folgenden Bodenbelagstypen

- Kombinierte Licht-/Kabelkanalleiste passend für allen Bodenbelagstypen

## Produktinformationen Cubica Light System

- zweiteilige Leiste: Grund- und Deckprofil\* aus Polyblend auf Basis PVC, mit flexiblen Weichlippen unten und oben (Deckprofil ist aufklickbar)
- passende Zubehörteile erhältlich
- hochwertiges LED-Band einfach einklebbar (selbstklebend, alle 5 cm einkürzbar, gleichmäßiger Lichtaustritt, im separaten Starter Set enthalten)
- Kombinierbar mit der Cubo flex life XL 80 (gleiche Dekore und Geometrie)

## Zusätzlich erhältlich:

- Starter-Set: Passend für 5 m LED-Band, (A) Verlängerungskabel, (B) Verbinder (LED-Band zu Kabel), (C) Verbinder (LED-Band zu LED-Band), (D) LED-Anschlusskabel, (E) Y-Verteilkabel, (F) Netzteil (Trafo für 230 V Steckdose), (G) LED-Band
- Steuerungsset (H) Funkstecker und (I) Funkschalter

\*Grundprofil, Deckprofil, Starter Set und zusätzliches Steuerungsset müssen separat bestellt werden

## Alle Vertriebslinien

- 1 VE = 10 x 2,5 m (Grundprofil)  
(für einen Aufschlag auch im Anbruch)
- 1 VE = 10 x 2,5 m (Deckprofil)  
(für einen Aufschlag auch im Anbruch)

## Farben



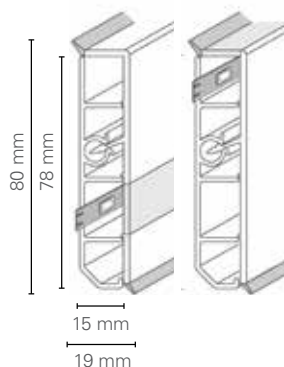
1160 aluminium

1207 weiss



1209 Anthrazit

1245 champagner



LED-Band unten (Light down) oder  
LED-Band oben (Light up) möglich

## Verarbeitungsempfehlungen



Seitenschneider  
oder Elektriker-  
zange



Döllen  
Schmelz-  
kleber



Döllen  
Gehrungs-  
säge



Döllen  
Sockelleisten-  
schere



Schrauben



Schlitz-  
schraubend-  
reher

## Bestandteile Starter-Set



## Steuerungsset



## In drei verschiedenen Varianten erhältlich:



No light (ohne Licht -  
Kabelkanalleiste)

Light down (Licht unten)

Light up (Licht oben)

## Zubehör

- 1 VE = 5 x 1 Stk (Innen- u. Außenecken, Verbinder)
- 1 VE = 5 x 2 Stk (Endkappen)



Innenecke



Außenecke



Verbinder



Endkappen  
(links und rechts)

# FUGENFILL-SET



Alle mit dem Fugenfill-Set zu verarbeitenden Leisten sind mit diesem Icon gekennzeichnet.

## Produktinformationen

- perfektioniert die Verlegung für alle weißen Sockelleisten - für Stöße und Schattenfugen
- Profilstöße und Fugen problemlos schließen
- der pastöse 1K-Füllstoff ist leicht von außen aufzutragen und passt sich jedem Spalt an
- entstehende Überstände des Füllers können ganz leicht mit einem Spachtel glatt gezogen und mit einem Reiniger entfernt werden
- Schraubtüllen als Ersatz auf Anfrage lieferbar

## Zubehör

- Fugenfill
- Reiniger
- Schraubtülle
- Spachtel
- Baumwolltuch
- Filzschleifklotz

Bezeichnung	VE	Artikel-Nr.
Fugenfill Set Karton	1x1 Stück	5115427
Fugenfill Ersatzspitze	1x6 Stück	5116128
Fugenfill Kartusche 500g weiss	6x1 Stück	5124423
Fugenfill Reiniger 250 ml	12x1 Stück	5124424
Fugenfill Tube weiss 150g	12x1 Stück	5124422



## Fugenfill-Tube oder Kartusche

## Reiniger

**Wichtiger Hinweis:**  
Der Fugenfill-Reiniger darf nur bei unifarbene Leisten benutzt werden!

## Produktinformationen

- Fugenfill als praktische Einzeltube (150g) oder Kartusche (500g)
- Tube (150g): 1 VE = 12 x 1 Stück
- Kartusche (500g): 1 VE = 6 x 1 Stück
- Reiniger in der 250 ml-Flasche
- 1 VE = 12 Stück



