

Lieferprogramm
01/2026



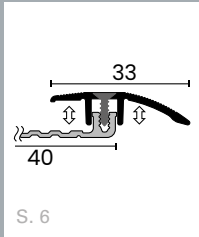
Profile für Profis
METALL



INHALTSVERZEICHNIS

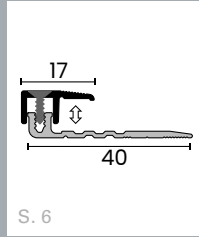
Übersicht

2-teilige Profilsysteme



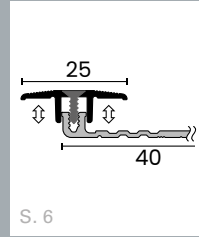
S. 6

DB6021



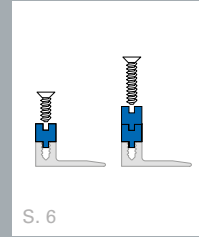
S. 6

DB6022



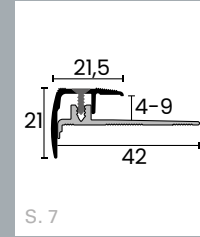
S. 6

DB6020



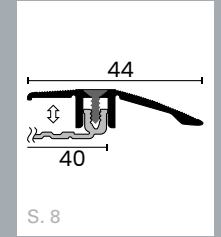
S. 6

PPS-lifter



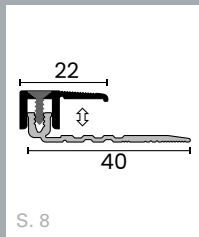
S. 7

TP3070



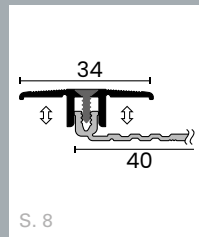
S. 8

PP386



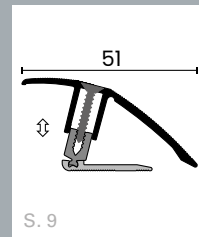
S. 8

PP387



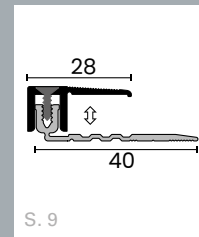
S. 8

PP388



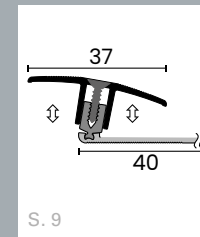
S. 9

PP886



S. 9

PP887



S. 9

PP888

Design-Wandprofile



S. 10

DB5018




S. 10

DB5019



S. 10

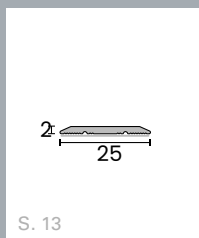
DB5020



S. 10

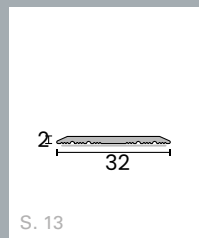
AP2053

Übergangprofile



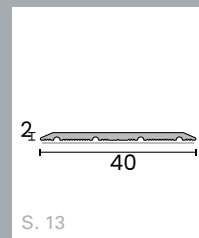
S. 13

UP1125



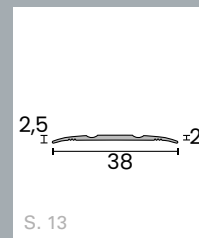
S. 13

UP1132



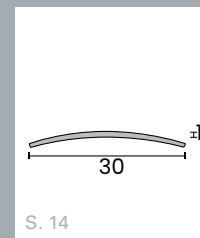
S. 13

UP1140



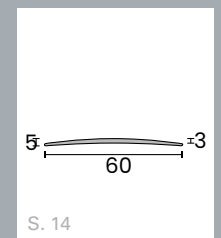
S. 13

UP1038



S. 14

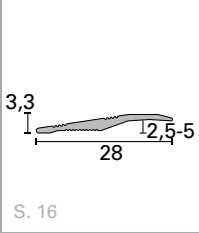
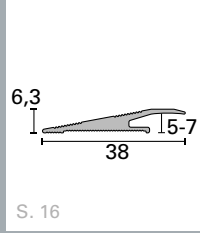
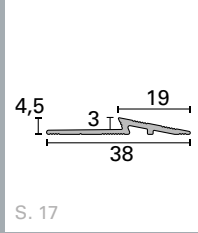
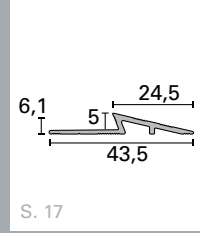
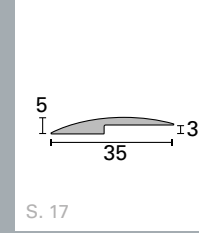
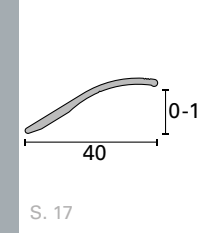
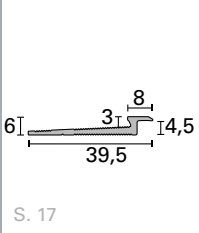
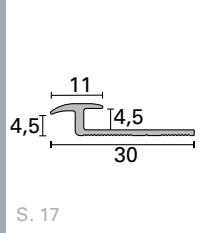
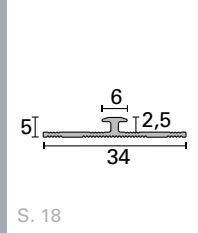
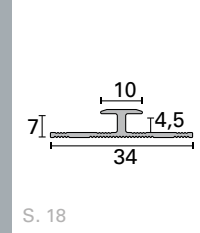
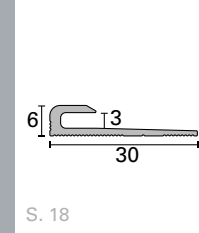
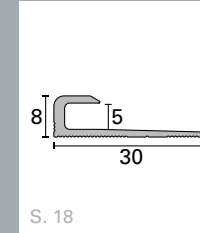
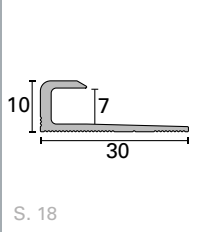
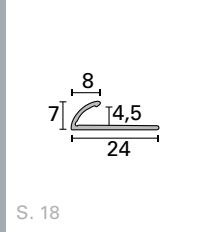
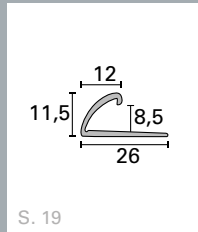
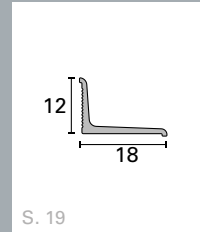
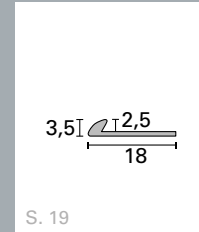
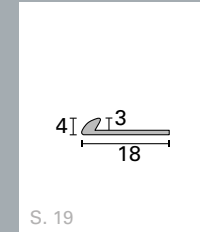
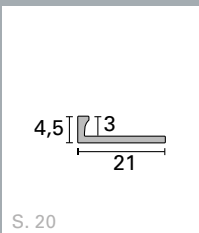
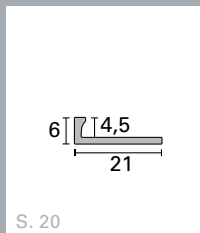
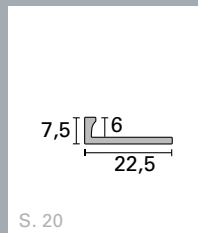
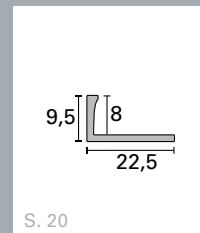
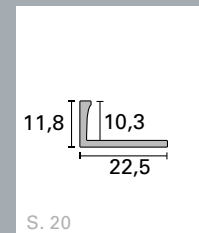
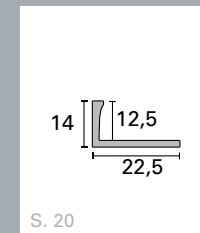
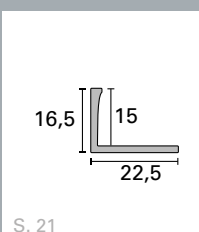
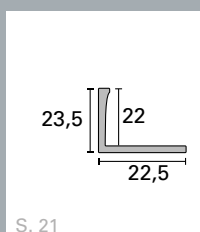
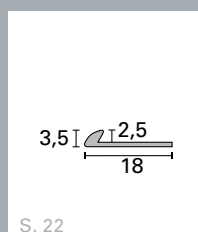
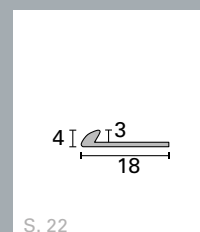
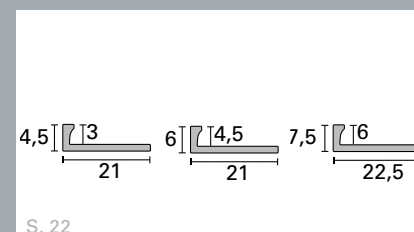
UP1030



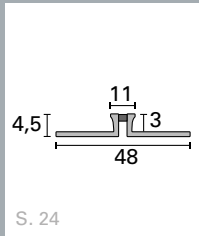
S. 14

UP1060

Anpassungs- und Abschlussprofile

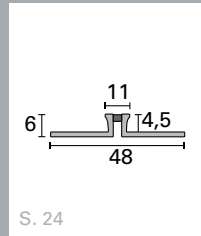
 <p>S. 16</p> <p>AP2023</p>	 <p>S. 16</p> <p>AP2024</p>	 <p>S. 17</p> <p>AP2012</p>	 <p>S. 17</p> <p>AP2013</p>	 <p>S. 17</p> <p>AP2021</p>	 <p>S. 17</p> <p>AP2026</p>
 <p>S. 17</p> <p>AP2014</p>	 <p>S. 17</p> <p>AP2018</p>	 <p>S. 18</p> <p>AP2015</p>	 <p>S. 18</p> <p>AP2016</p>	 <p>S. 18</p> <p>AP2054</p>	 <p>S. 18</p> <p>AP2055</p>
 <p>S. 18</p> <p>AP2056</p>	 <p>S. 18</p> <p>AP2062</p>	 <p>S. 19</p> <p>AP2063</p>	 <p>S. 19</p> <p>AP2098</p>	 <p>S. 19</p> <p>AP2010</p>	 <p>S. 19</p> <p>AP2007</p>
 <p>S. 20</p> <p>AP2039 / AP2040</p>	 <p>S. 20</p> <p>AP2039 / AP2040</p>	 <p>S. 20</p> <p>AP2039 / AP2040</p>	 <p>S. 20</p> <p>AP2039 / AP2040</p>	 <p>S. 20</p> <p>AP2039 / AP2040</p>	 <p>S. 20</p> <p>AP2039 / AP2040</p>
 <p>S. 21</p> <p>AP2039 / AP2040</p>	 <p>S. 21</p> <p>AP2039 / AP2040</p>	 <p>S. 22</p> <p>AP2009</p>	 <p>S. 22</p> <p>AP2008</p>	 <p>S. 22</p> <p>AP2041</p>	

Bewegungs- und Dehnfugenprofile



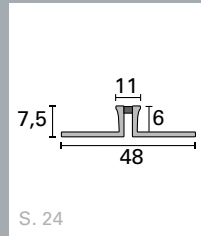
S. 24

AP2042



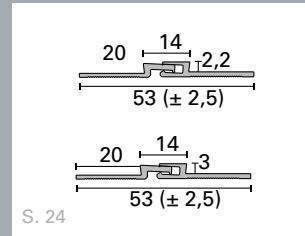
S. 24

AP2042



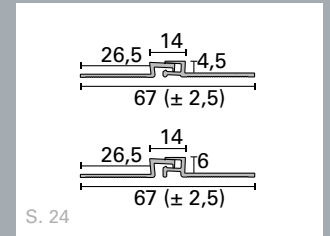
S. 24

AP2042



S. 24

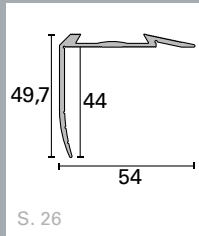
AP2045



S. 24

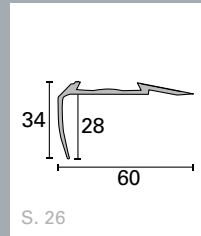
AP2046

Treppenkantenprofile



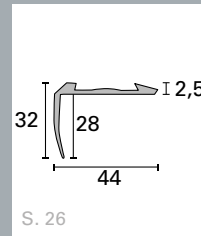
S. 26

TP3039




S. 26

TP3040



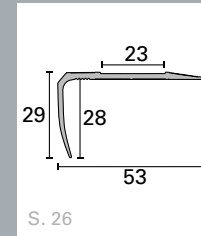
S. 26

TP3041



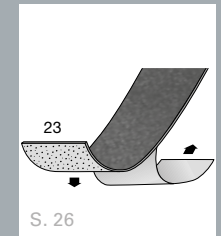
S. 26

TP3042



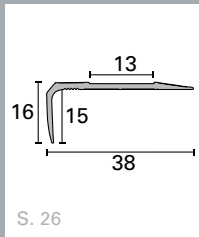
S. 26

TP3025



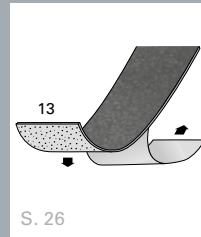
S. 26

TP3027 / 3026



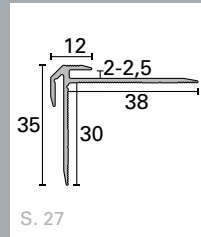
S. 26

TP3020



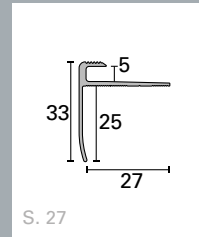
S. 26

TP3022 / 3021



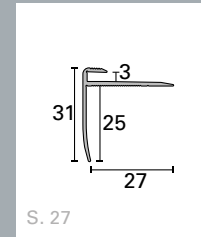
S. 27

TP3058



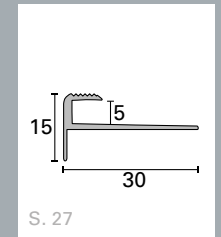
S. 27

TP3068



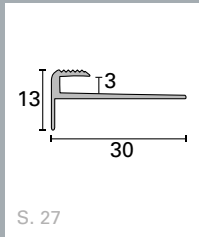
S. 27

TP3067



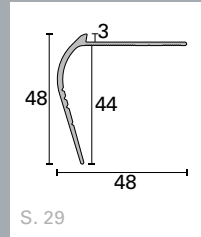
S. 27

TP3066



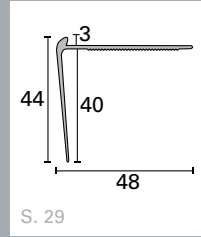
S. 27

TP3065



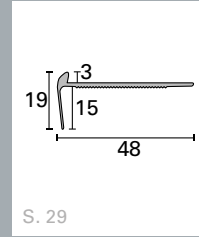
S. 29

TP3059



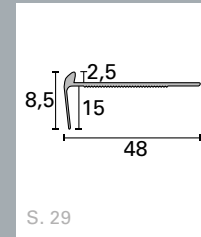
S. 29

TP3057



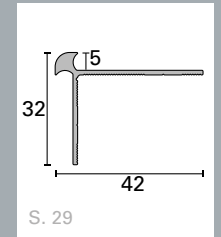
S. 29

TP3055



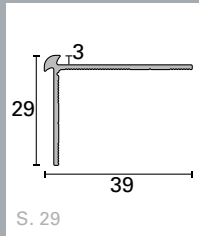
S. 29

TP3054



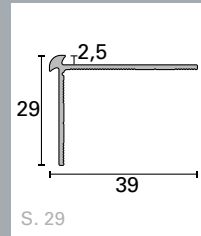
S. 29

TP3051



S. 29

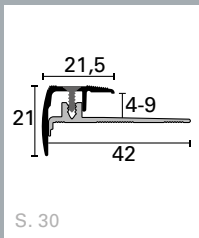
TP3050



S. 29

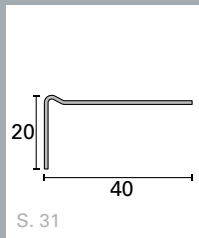
TP3049

2-Teilige Profilsysteme

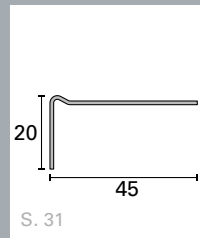


S. 30
TP3070

Reperaturwinkel

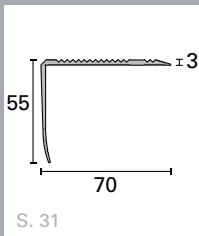


S. 31
TP3090




S. 31
TP3092

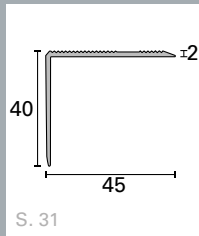
Winkelprofile



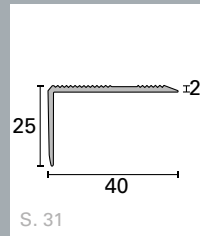
S. 31
TP3034



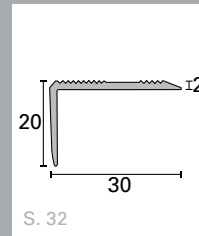
S. 31
TP3035



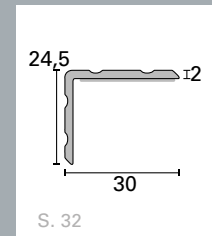
S. 31
TP3037



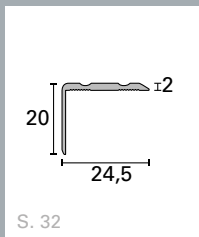
S. 31
TP3038



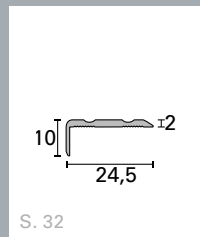
S. 32
TP3036



S. 32
TP3012

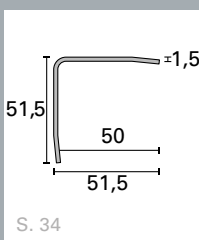


S. 32
TP3011

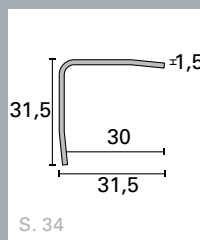


S. 32
TP3010

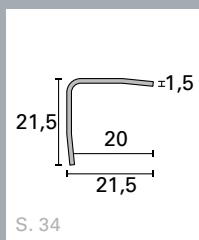
Eckschutzwinkel



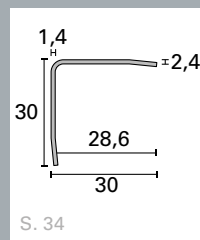
S. 34
ES9012



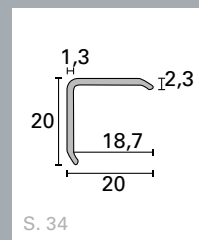
S. 34
ES9016



S. 34
ES9015

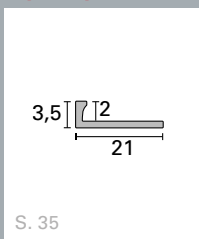


S. 34
ES9011

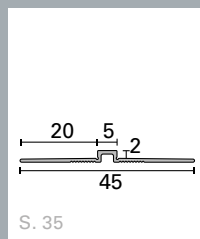


S. 34
ES9010

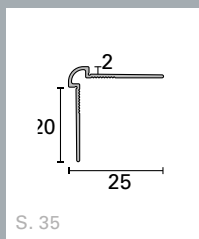
Tapetenprofile



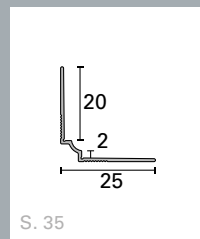
S. 35
WP9023



S. 35
WP9022




S. 35
WP9020




S. 35
WP9021

Treppenstangen



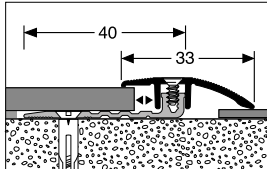
S. 38
TL6010



S. 38
TL6011

2-TEILIGE PROFILSYSTEME

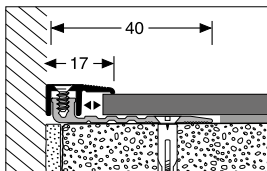
für Designbeläge & Teppichboden



Artikel-Info

DB 6021 Anpassungsprofil
 ⌀ 4-9,5 mm
 ◆ 8 mm
 Torx

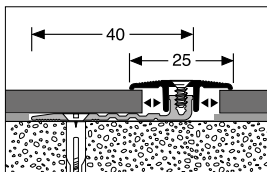
Art.-Nr.	Länge/cm	Ausführung	€/lfm.*
140840	100	V F4 Alu silber	27,70
140839	270	V	26,30
140842	100	V F9 Alu sand	27,70
140841	270	V	26,30
140846	100	V F2 Alu edelstahloptik	29,30
140845	270	V	27,60



Artikel-Info

DB 6022 Abschlussprofil
 ⌀ 4-9,5 mm
 ◆ 8 mm
 Torx

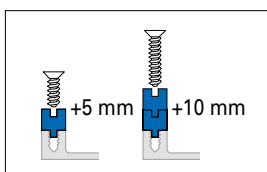
Art.-Nr.	Länge/cm	Ausführung	€/lfm.*
140848	100	V F4 Alu silber	24,00
140847	270	V	22,50
140850	100	V F9 Alu sand	24,00
140849	270	V	22,50
140854	100	V F2 Alu edelstahloptik	24,80
140853	270	V	23,40



Artikel-Info

DB 6020 Übergangprofil
 ⌀ 4-9,5 mm
 ◆ 2x8 mm
 Torx

Art.-Nr.	Länge/cm	Ausführung	€/lfm.*
140832	100	V F4 Alu silber	25,20
140831	270	V	23,70
140834	100	V F9 Alu sand	25,20
140833	270	V	23,70
140838	100	V F2 Alu edelstahloptik	26,20
140837	270	V	24,50



Artikel-Info

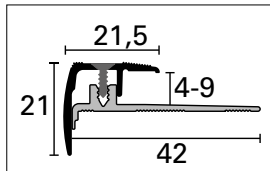
PP Lifter PPS-Lifter
 ⌀ +5 / +10 mm

Art.-Nr.	€/lfm.*
121595	11,40 / Set

aus glasfaserverstärktem Kunststoff (GFK), zur Basisprofilerrhöhung
 1 Set / 6 Stück = ausreichend für ein 100 cm Profil bei 5 mm Erhöhung

2-TEILIGE PROFILSYSTEME


für Designbeläge & Laminat



Artikel-Info


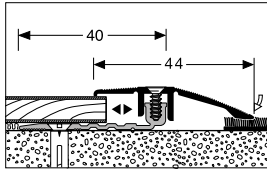
TP 3070 Treppenkanten-
 profilsystem
 ⌀ 4-9 mm
 ◆ 8 mm
 Torx

Art.-Nr.	Länge/cm	Ausführung	€/lfm.*
179329	100	V F4 Alu silber	44,70
179330	300	V	43,60
179331	100	V F2 Alu edelstahloptik	46,60
179332	300	V	45,80



© KUEBERIT®
 kueberit.com/qr/estst

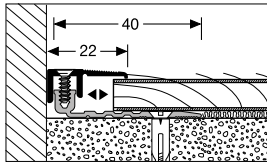
2-TEILIGE PROFILSYSTEME für Designbeläge & Laminat



Artikel-Info

PP 386 Anpassungsprofil
 ⌀ 5-11,5 mm
 ◀▶ 12 mm
 Torx

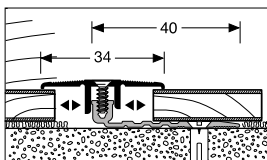
Art.-Nr.	Länge/cm	Ausführung	€/lfm.*
121481	100	V F4 Alu silber	31,40
121485	270	V	29,70
121480	100	V F9 Alu sand	31,40
121487	270	V	29,70
173247	100	V F2 Alu edelstahloptik	32,50
173248	270	V	31,10



Artikel-Info

PP 387 Abschlussprofil
 ⌀ 5-11,5 mm
 ◀▶ 12 mm
 Torx

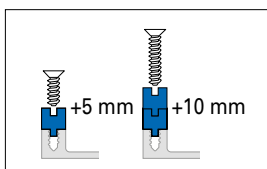
Art.-Nr.	Länge/cm	Ausführung	€/lfm.*
121493	100	V F4 Alu silber	26,70
121497	270	V	25,20
121492	100	V F9 Alu sand	26,70
121499	270	V	25,20
173249	100	V F2 Alu edelstahloptik	27,30
173250	270	V	25,60



Artikel-Info

PP 388 Übergangprofil
 ⌀ 5-11,5 mm
 ◀▶ 2x12 mm
 Torx

Art.-Nr.	Länge/cm	Ausführung	€/lfm.*
121505	100	V F4 Alu silber	27,80
121509	270	V	26,00
121504	100	V F9 Alu sand	27,80
121511	270	V	26,00
173251	100	V F2 Alu edelstahloptik	29,00
173252	270	V	27,50



Artikel-Info

PP Lifter PPS-Lifter
 ⌀ +5 / +10 mm

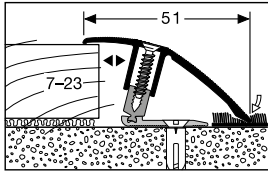
Art.-Nr.	€/lfm.*
121595	11,40 / Set

aus glasfaserverstärktem Kunststoff (GFK), zur Basisprofilerrhöhung
 1 Set / 6 Stück = ausreichend für ein 100 cm Profil bei 5 mm Erhöhung



kueberit.com/qr/chstar

2-TEILIGE PROFILSYSTEME für Parkett

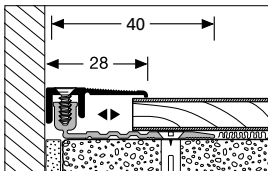


Artikel-Info

PP 886 Anpassungsprofil
 ⌀ 7-23 mm
 ◆ 14 mm
 Torx



Art.-Nr.	Länge/cm	Ausführung	€/lfm.*
121558	100	V F4 Alu silber	42,10
121562	270	V	40,40
121557	100	V F9 Alu sand	42,10
121564	270	V	40,40
173241	100	V F2 Alu edelstahloptik	43,30
173242	270	V	41,40

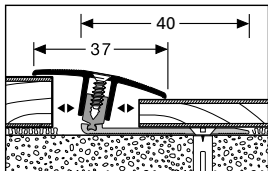


Artikel-Info

PP 887 Abschlussprofil
 ⌀ 6,5-16 mm
 ◆ 19 mm
 Torx



Art.-Nr.	Länge/cm	Ausführung	€/lfm.*
121610	100	V F4 Alu silber	32,60
121615	270	V	30,90
121609	100	V F9 Alu sand	32,60
121617	270	V	30,90
173243	100	V F2 Alu edelstahloptik	33,50
173244	270	V	31,70

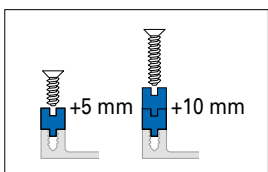


Artikel-Info

PP 888 Übergangprofil
 ⌀ 7-17 mm
 ◆ 2x14 mm
 Torx



Art.-Nr.	Länge/cm	Ausführung	€/lfm.*
121570	100	V F4 Alu silber	37,00
121574	270	V	35,40
121569	100	V F9 Alu sand	37,00
121577	270	V	35,40
173245	100	V F2 Alu edelstahloptik	38,40
173246	270	V	36,60



Artikel-Info

PP Lifter PPS-Lifter
 ⌀ +5 / +10 mm

Art.-Nr.	€/lfm.*
121595	11,40 / Set

aus glasfaserverstärktem Kunststoff (GFK), zur Basisprofilerhöhung
 1 Set / 6 Stück = ausreichend für ein 100 cm Profil bei 5 mm Erhöhung

VIDEO



kueberit.com/qr/flexv


DESIGN-WANDPROFILE



Artikel-Info

DB 5018 Außeneckenprofil
 ⌀ 3-5 mm

Art.-Nr.	Länge/cm	Ausführung	€/lfm.*
194409	260	F2G edelstahloptik f. geschl.	19,00
194410	260	F4 silber	16,90
194411	260	F16 pulverbeschichtet schwarz matt	21,20



Artikel-Info

DB 5019 Inneneckenprofil
 ⌀ 3-5 mm

Art.-Nr.	Länge/cm	Ausführung	€/lfm.*
194412	260	F2G edelstahloptik f. geschl.	16,70
194413	260	F4 silber	15,30
194414	260	F16 pulverbeschichtet schwarz matt	19,70



Artikel-Info

DB 5020 Übergangprofil
 ⌀ 3-5 mm

Art.-Nr.	Länge/cm	Ausführung	€/lfm.*
194415	260	F2G edelstahloptik f. geschl.	14,50
194416	260	F4 silber	13,20
194417	260	F16 pulverbeschichtet schwarz matt	17,50



Artikel-Info

AP 2053 Abschlussprofil

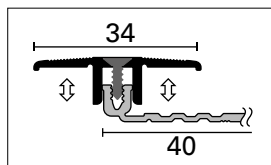
Art.-Nr.	Länge/cm	Ausführung	€/lfm.*
194418	260	F2G edelstahloptik f. geschl.	11,30
194419	260	F4 silber	9,30
194420	260	F16 pulverbeschichtet schwarz matt	13,50

DESIGN-WANDPROFILER

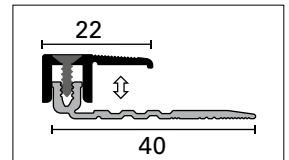


KÜBERIT-MANUFAKTUR BESTELLARTIKEL

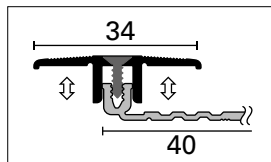
Vorgefertigte PPS[®]-Kreuze und PPS[®]-Ecken



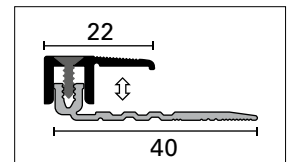
360°-Kreuz für Übergänge




90°-Innenecke für
Abschlüsse



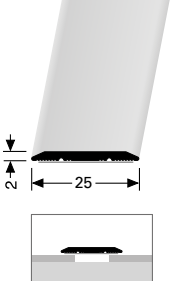
90°-Ecke für Übergänge

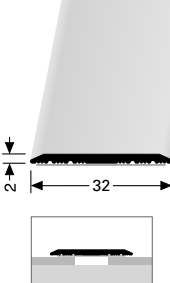


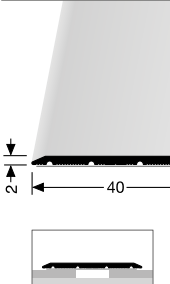
90°-Außenecke für
Abschlüsse



ÜBERGANGSPROFILE

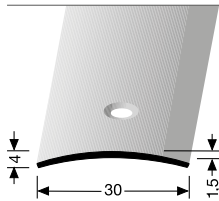
	Artikel-Info		Art.-Nr.	Länge/cm	Ausführung	€/lfm.*
	UP 1125	Übergangprofil 25 mm				
			177673	100	SK F4G Alu silber f. geschl.	10,60
			177674	300	SK	10,50
			177670	100	SK F1G Alu platinumium f.	11,30
			177672	300	SK geschl.	10,90
			179388	100	SK F16 Alu pulverb.	10,80
			179389	300	SK schwarz	10,60

	Artikel-Info		Art.-Nr.	Länge/cm	Ausführung	€/lfm.*
	UP 1132	Übergangprofil 32 mm				
			177679	100	SK F4G Alu silber f. geschl.	13,50
			177683	300	SK	13,30
			177675	100	SK F1G Alu platinumium f.	14,40
			177676	300	SK geschl.	14,20
			179390	100	SK F16 Alu pulverb.	13,80
			179391	300	SK schwarz	13,60

	Artikel-Info		Art.-Nr.	Länge/cm	Ausführung	€/lfm.*
	UP 1140	Übergangprofil 40 mm				
			179277	100	SK F4G Alu silber f. geschl.	15,20
			179278	300	SK	15,00
			179279	100	SK F1G Alu platinumium f.	16,30
			179280	300	SK geschl.	15,90
			179392	100	SK F16 Alu pulverb.	15,30
			179393	300	SK schwarz	15,00

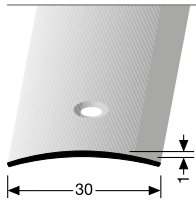
	Artikel-Info		Art.-Nr.	Länge/cm	Ausführung	€/lfm.*
	UP 1038	Übergangprofil 38 mm Torx				
			140658	100	M F4 Alu silber	8,80
			179281	300	M	8,70
			140657	100	SK	9,50
			179282	300	SK	9,80
			140662	100	M F9 Alu sand	8,80
			179283	300	M	8,70
			140661	100	SK	9,50
			179284	300	SK	9,80
			140670	100	M F2 Alu edelstahloptik f.	9,90
			179285	300	M geschl.	9,80
			140669	100	SK	10,60
			179286	300	SK	10,60

ÜBERGANGSPROFILE



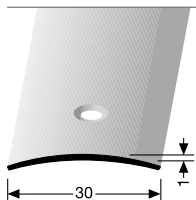
Artikel-Info
UP 1030 Übergangsprofil
30 mm
Torx

Art.-Nr.	Länge/cm	Ausführung	€/lfm.*
140622	100	M F4 Alu silber	7,60
179287	300	M	7,70
140624	100	SK	8,60
179288	300	SK	8,20
140628	100	M F9 Alu sand	7,60
179289	300	M	7,70
140630	100	SK	8,60
179290	300	SK	8,20
140646	100	M F2 Alu edelstahloptik f.	9,50
177687	300	M geschl.	9,50
140645	100	SK	10,60
177688	300	SK	10,40



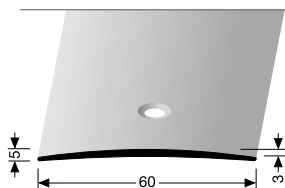
Artikel-Info
UP 1030 Wölbschiene
Edelstahl
30 mm
Torx

Art.-Nr.	Länge/cm	Ausführung	€/lfm.*
140640	100	M F8G Edelstahl	9,30
140637	270	M matt gebürstet	9,00
140639	100	SK	9,90
140642	270	SK	9,80



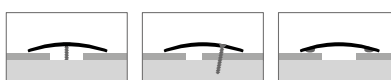
Artikel-Info
UP 1030 Wölbschiene
Messing
Torx

Art.-Nr.	Länge/cm	Ausführung	€/lfm.*
140611	100	M F7 Messing poliert	17,60
140613	100	SK	18,30



Artikel-Info
UP 1060 Übergangsprofil
60 mm
Torx

Art.-Nr.	Länge/cm	Ausführung	€/lfm.*
140687	270	M F4 Alu silber	16,40
140688	270	S	17,70
140689	270	SK	17,70



KÜBERIT-MANUFAKTUR BESTELLARTIKEL

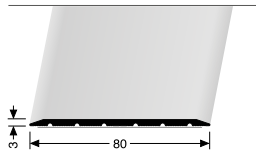
Midnight Edition - schwarze Profile



MIDNIGHT EDITION
FI6 - RAL 9005 pulverbeschichtet
schwarz matt

444 SK

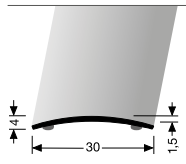
Übergangsprofil Alu



Länge
0,90 m / 1,00 m / 2,70 m / 3,00 m

459 SK

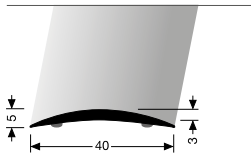
Übergangsprofil Alu



Länge
0,90 m / 2,70 m

462 SK

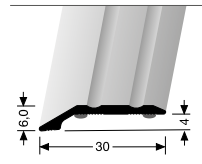
Übergangsprofil Alu



Länge
0,90 m / 1,00 m / 2,70 m / 5,00 m

240 SK

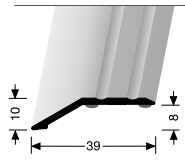
Anpassungsprofil



Länge
0,90 m / 2,70 m

244 SK

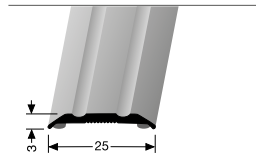
Anpassungsprofil



Länge
0,90 m / 2,70 m / 3,00 m

230 SK

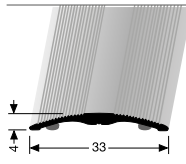
Übergangsprofil Alu



Länge
1,00 m / 3,00 m

231 SK

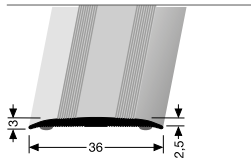
Übergangsprofil Alu



Länge
1,00 m / 3,00 m

440 SK

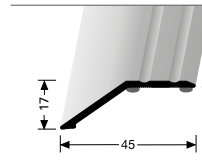
Übergangsprofil Alu



Länge
2,70 m / 5,00 m

241 SK

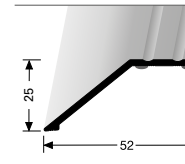
Anpassungsprofil



Länge
0,90 m / 2,70 m / 3,00 m

245 SK

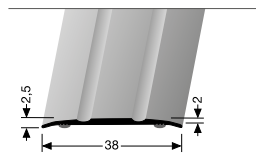
Anpassungsprofil



Länge
0,90 m / 2,70 m

438 SK

Übergangsprofil Alu

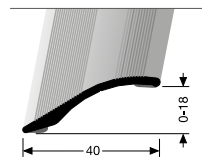


Länge
0,90 m / 1,00 m / 2,70 m / 3,00 m

Weitere Übergangsprofile finden Sie in anderen Ausführungen, Farben und Längen unter www.kueberit.com

247 SK

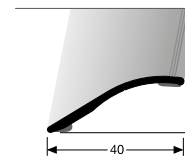
Anpassungsprofil



Länge
0,90 m / 1,00 m / 2,70 m / 3,00 m

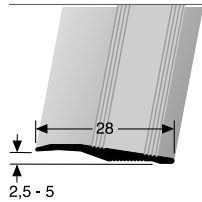
248 SK

Anpassungsprofil



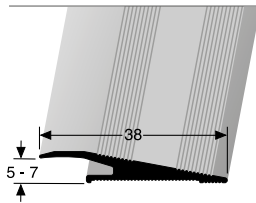
Länge
1,00 m / 2,70 m / 3,00 m

ANPASSUNGS- UND ABSCHLUSSPROFILE



Artikel-Info
 AP 2023 Rampenprofil
 28 mm
 ⌀ 2,5-5 mm

Art.-Nr.	Länge/cm	Ausführung	€/lfm.*
140693	270	U F4 Alu silber	9,40



Artikel-Info
 AP 2024 Rampenprofil
 38 mm
 ⌀ 5-7 mm

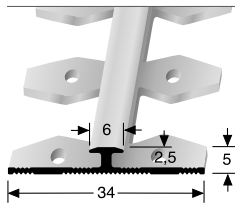
Art.-Nr.	Länge/cm	Ausführung	€/lfm.*
140859	270	U F4 Alu silber	13,50



ANPASSUNGS- UND ABSCHLUSSPROFILE

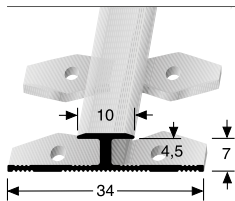
	<p>Artikel-Info</p> <p>AP 2012 Rampenprofil 38 x 4,5 mm ⌀ 3 mm Torx</p>	<table border="1"> <thead> <tr> <th>Art.-Nr.</th> <th>Länge/cm</th> <th>Ausführung</th> <th>€/lfm.*</th> </tr> </thead> <tbody> <tr> <td>179291</td> <td>270</td> <td>V F4 Alu silber</td> <td>10,50</td> </tr> </tbody> </table>	Art.-Nr.	Länge/cm	Ausführung	€/lfm.*	179291	270	V F4 Alu silber	10,50													
Art.-Nr.	Länge/cm	Ausführung	€/lfm.*																				
179291	270	V F4 Alu silber	10,50																				
	<p>Artikel-Info</p> <p>AP 2013 Rampenprofil 43,5 x 6,1 mm ⌀ 5 mm Torx</p>	<table border="1"> <thead> <tr> <th>Art.-Nr.</th> <th>Länge/cm</th> <th>Ausführung</th> <th>€/lfm.*</th> </tr> </thead> <tbody> <tr> <td>179292</td> <td>270</td> <td>V F4 Alu silber</td> <td>16,40</td> </tr> </tbody> </table>	Art.-Nr.	Länge/cm	Ausführung	€/lfm.*	179292	270	V F4 Alu silber	16,40													
Art.-Nr.	Länge/cm	Ausführung	€/lfm.*																				
179292	270	V F4 Alu silber	16,40																				
	<p>Artikel-Info</p> <p>AP 2021 Anpassungsprofil 35x5 mm ⌀ 3 mm Torx</p>	<table border="1"> <thead> <tr> <th>Art.-Nr.</th> <th>Länge/cm</th> <th>Ausführung</th> <th>€/lfm.*</th> </tr> </thead> <tbody> <tr> <td>179293</td> <td>270</td> <td>U F4 Alu silber</td> <td>10,30</td> </tr> </tbody> </table>	Art.-Nr.	Länge/cm	Ausführung	€/lfm.*	179293	270	U F4 Alu silber	10,30													
Art.-Nr.	Länge/cm	Ausführung	€/lfm.*																				
179293	270	U F4 Alu silber	10,30																				
	<p>Artikel-Info</p> <p>AP 2026 Anpassungsprofil 40 mm ⌀ 0-18 mm</p>	<table border="1"> <thead> <tr> <th>Art.-Nr.</th> <th>Länge/cm</th> <th>Ausführung</th> <th>€/lfm.*</th> </tr> </thead> <tbody> <tr> <td>179294</td> <td>100</td> <td>SK F4G Alu silber f. geschl.</td> <td>15,90</td> </tr> <tr> <td>179296</td> <td>300</td> <td>SK</td> <td>15,30</td> </tr> <tr> <td>179295</td> <td>100</td> <td>SK F1G Alu platinumium f.</td> <td>18,10</td> </tr> <tr> <td>179297</td> <td>300</td> <td>SK geschl.</td> <td>17,30</td> </tr> </tbody> </table>	Art.-Nr.	Länge/cm	Ausführung	€/lfm.*	179294	100	SK F4G Alu silber f. geschl.	15,90	179296	300	SK	15,30	179295	100	SK F1G Alu platinumium f.	18,10	179297	300	SK geschl.	17,30	
Art.-Nr.	Länge/cm	Ausführung	€/lfm.*																				
179294	100	SK F4G Alu silber f. geschl.	15,90																				
179296	300	SK	15,30																				
179295	100	SK F1G Alu platinumium f.	18,10																				
179297	300	SK geschl.	17,30																				
	<p>Artikel-Info</p> <p>AP 2014 Einfassprofil 39,5 x 6 mm ⌀ 3 mm Torx</p>	<table border="1"> <thead> <tr> <th>Art.-Nr.</th> <th>Länge/cm</th> <th>Ausführung</th> <th>€/lfm.*</th> </tr> </thead> <tbody> <tr> <td>179298</td> <td>300</td> <td>V F4 Alu silber</td> <td>10,70</td> </tr> </tbody> </table>	Art.-Nr.	Länge/cm	Ausführung	€/lfm.*	179298	300	V F4 Alu silber	10,70													
Art.-Nr.	Länge/cm	Ausführung	€/lfm.*																				
179298	300	V F4 Alu silber	10,70																				
	<p>Artikel-Info</p> <p>AP 2018 Einfassprofil 30 mm ⌀ 4,5 mm Torx</p>	<table border="1"> <thead> <tr> <th>Art.-Nr.</th> <th>Länge/cm</th> <th>Ausführung</th> <th>€/lfm.*</th> </tr> </thead> <tbody> <tr> <td>179299</td> <td>300</td> <td>V F4 Alu silber</td> <td>8,90</td> </tr> </tbody> </table>	Art.-Nr.	Länge/cm	Ausführung	€/lfm.*	179299	300	V F4 Alu silber	8,90													
Art.-Nr.	Länge/cm	Ausführung	€/lfm.*																				
179299	300	V F4 Alu silber	8,90																				

ANPASSUNGS- UND ABSCHLUSSPROFILE



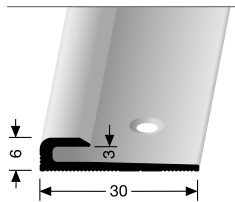
Artikel-Info
 AP 2015 Akzentprofil
 34 x 5 mm
 ⌀ 2,5 mm
 Torx

Art.-Nr.	Länge/cm	Ausführung	€/lfm.*
140855	270	EB F4 Alu silber	15,00



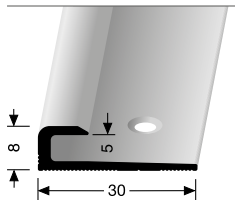
Artikel-Info
 AP 2016 Akzentprofil
 34 x 7 mm
 ⌀ 4,5 mm

Art.-Nr.	Länge/cm	Ausführung	€/lfm.*
140856	270	EB F4 Alu silber	16,40



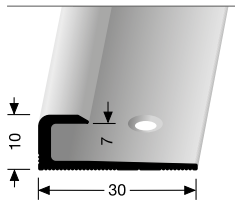
Artikel-Info
 AP 2054 Abschlussprofil
 30 x 6 mm
 ⌀ 3 mm

Art.-Nr.	Länge/cm	Ausführung	€/lfm.*
179300	250	V F4 Alu silber	10,10



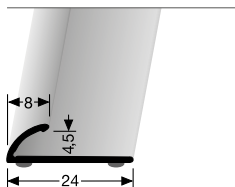
Artikel-Info
 AP 2055 Abschlussprofil
 30 x 8 mm
 ⌀ 5 mm

Art.-Nr.	Länge/cm	Ausführung	€/lfm.*
179301	250	V F4 Alu silber	10,40



Artikel-Info
 AP 2056 Abschlussprofil
 30 x 10 mm
 ⌀ 7 mm

Art.-Nr.	Länge/cm	Ausführung	€/lfm.*
179302	250	V F4 Alu silber	10,60

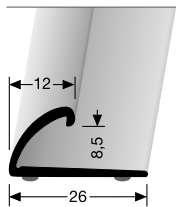


Artikel-Info
 AP 2062 Zuschlagprofil
 ⌀ 4,5 mm

Art.-Nr.	Länge/cm	Ausführung	€/lfm.*
140703	270	SK F4 Alu silber	9,20

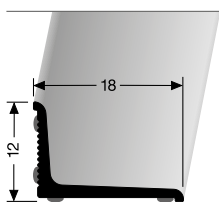


ANPASSUNGS- UND ABSCHLUSSPROFILE



Artikel-Info
 AP 2063 Zuschlagprofil
 ∅ 8,5 mm

Art.-Nr.	Länge/cm	Ausführung	€/lfm.*
140707	270	SK F4 Alu silber	9,90




Artikel-Info
 AP 2098 Wand
 Abschlussprofil
 18 x 12 mm

Art.-Nr.	Länge/cm	Ausführung	€/lfm.*
179303	270	SK F4 Alu silber	14,80
179304	270	SK F15 Alu pulverb. weiß	18,20
179305	270	SK F18 Alu pulverb. anthrazit grau	18,20



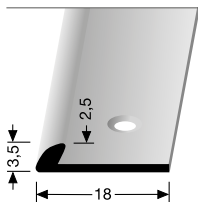
pulverbeschichtet

weiß
 RAL 9016 

anthrazit grau
 RAL 7016 

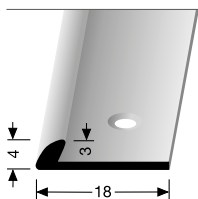
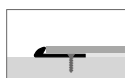


© Kübert®



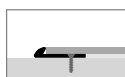
Artikel-Info
 AP 2010 Akzentprofil
 18 x 3,5 mm
 ∅ 2,5 mm
 Torx

Art.-Nr.	Länge/cm	Ausführung	€/lfm.*
140771	250	V F4 Alu silber	7,20



Artikel-Info
 AP 2007 Akzentprofil
 18 x 4 mm
 ∅ 3 mm
 Torx


Art.-Nr.	Länge/cm	Ausführung	€/lfm.*
140768	250	V F4 Alu silber	7,40



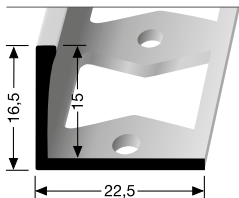
ANPASSUNGS- UND ABSCHLUSSPROFILE

	Artikel-Info AP 2039 Abschlussprofil AP 2040 \varnothing 3 mm AP 2040	<table border="1"> <thead> <tr> <th>Art.-Nr.</th> <th>Länge/cm</th> <th>Ausführung</th> <th>€/lfm.*</th> </tr> </thead> <tbody> <tr> <td>140694</td> <td>250</td> <td>G F8 Edelstahl poliert</td> <td>13,70</td> </tr> <tr> <td>140785</td> <td>250</td> <td>G F0 Alu natur</td> <td>5,90</td> </tr> <tr> <td>179307</td> <td>250</td> <td>G F16 Alu pulverb. schwarz</td> <td>14,10</td> </tr> </tbody> </table>	Art.-Nr.	Länge/cm	Ausführung	€/lfm.*	140694	250	G F8 Edelstahl poliert	13,70	140785	250	G F0 Alu natur	5,90	179307	250	G F16 Alu pulverb. schwarz	14,10
	Art.-Nr.	Länge/cm	Ausführung	€/lfm.*														
140694	250	G F8 Edelstahl poliert	13,70															
140785	250	G F0 Alu natur	5,90															
179307	250	G F16 Alu pulverb. schwarz	14,10															
	Artikel-Info AP 2039 Abschlussprofil AP 2040 \varnothing 4,5 mm AP 2040	<table border="1"> <thead> <tr> <th>Art.-Nr.</th> <th>Länge/cm</th> <th>Ausführung</th> <th>€/lfm.*</th> </tr> </thead> <tbody> <tr> <td>140695</td> <td>250</td> <td>G F8 Edelstahl poliert</td> <td>14,20</td> </tr> <tr> <td>140786</td> <td>250</td> <td>G F0 Alu natur</td> <td>6,00</td> </tr> <tr> <td>179309</td> <td>250</td> <td>G F16 Alu pulverb. schwarz</td> <td>14,30</td> </tr> </tbody> </table>	Art.-Nr.	Länge/cm	Ausführung	€/lfm.*	140695	250	G F8 Edelstahl poliert	14,20	140786	250	G F0 Alu natur	6,00	179309	250	G F16 Alu pulverb. schwarz	14,30
	Art.-Nr.	Länge/cm	Ausführung	€/lfm.*														
140695	250	G F8 Edelstahl poliert	14,20															
140786	250	G F0 Alu natur	6,00															
179309	250	G F16 Alu pulverb. schwarz	14,30															
	Artikel-Info AP 2039 Abschlussprofil AP 2040 \varnothing 6 mm AP 2040	<table border="1"> <thead> <tr> <th>Art.-Nr.</th> <th>Länge/cm</th> <th>Ausführung</th> <th>€/lfm.*</th> </tr> </thead> <tbody> <tr> <td>140696</td> <td>250</td> <td>G F8 Edelstahl poliert</td> <td>14,80</td> </tr> <tr> <td>140787</td> <td>250</td> <td>G F0 Alu natur</td> <td>6,10</td> </tr> <tr> <td>179311</td> <td>250</td> <td>G F16 Alu pulverb. schwarz</td> <td>14,70</td> </tr> </tbody> </table>	Art.-Nr.	Länge/cm	Ausführung	€/lfm.*	140696	250	G F8 Edelstahl poliert	14,80	140787	250	G F0 Alu natur	6,10	179311	250	G F16 Alu pulverb. schwarz	14,70
	Art.-Nr.	Länge/cm	Ausführung	€/lfm.*														
140696	250	G F8 Edelstahl poliert	14,80															
140787	250	G F0 Alu natur	6,10															
179311	250	G F16 Alu pulverb. schwarz	14,70															
	Artikel-Info AP 2039 Abschlussprofil AP 2040 \varnothing 8 mm AP 2040	<table border="1"> <thead> <tr> <th>Art.-Nr.</th> <th>Länge/cm</th> <th>Ausführung</th> <th>€/lfm.*</th> </tr> </thead> <tbody> <tr> <td>140697</td> <td>250</td> <td>G F8 Edelstahl poliert</td> <td>16,60</td> </tr> <tr> <td>140788</td> <td>250</td> <td>G F0 Alu natur</td> <td>6,70</td> </tr> </tbody> </table>	Art.-Nr.	Länge/cm	Ausführung	€/lfm.*	140697	250	G F8 Edelstahl poliert	16,60	140788	250	G F0 Alu natur	6,70				
	Art.-Nr.	Länge/cm	Ausführung	€/lfm.*														
140697	250	G F8 Edelstahl poliert	16,60															
140788	250	G F0 Alu natur	6,70															
	Artikel-Info AP 2039 Abschlussprofil AP 2040 \varnothing 10,3 mm AP 2040	<table border="1"> <thead> <tr> <th>Art.-Nr.</th> <th>Länge/cm</th> <th>Ausführung</th> <th>€/lfm.*</th> </tr> </thead> <tbody> <tr> <td>140689</td> <td>250</td> <td>G F8 Edelstahl poliert</td> <td>17,10</td> </tr> <tr> <td>140789</td> <td>250</td> <td>G F0 Alu natur</td> <td>6,90</td> </tr> </tbody> </table>	Art.-Nr.	Länge/cm	Ausführung	€/lfm.*	140689	250	G F8 Edelstahl poliert	17,10	140789	250	G F0 Alu natur	6,90				
	Art.-Nr.	Länge/cm	Ausführung	€/lfm.*														
140689	250	G F8 Edelstahl poliert	17,10															
140789	250	G F0 Alu natur	6,90															
	Artikel-Info AP 2039 Abschlussprofil AP 2040 \varnothing 12,5 mm AP 2040	<table border="1"> <thead> <tr> <th>Art.-Nr.</th> <th>Länge/cm</th> <th>Ausführung</th> <th>€/lfm.*</th> </tr> </thead> <tbody> <tr> <td>140699</td> <td>250</td> <td>G F8 Edelstahl poliert</td> <td>18,40</td> </tr> <tr> <td>140790</td> <td>250</td> <td>G F0 Alu natur</td> <td>8,10</td> </tr> </tbody> </table>	Art.-Nr.	Länge/cm	Ausführung	€/lfm.*	140699	250	G F8 Edelstahl poliert	18,40	140790	250	G F0 Alu natur	8,10				
	Art.-Nr.	Länge/cm	Ausführung	€/lfm.*														
140699	250	G F8 Edelstahl poliert	18,40															
140790	250	G F0 Alu natur	8,10															

Edelstahl mit gebogener Kante!



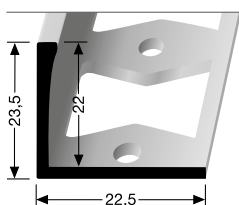
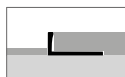
ANPASSUNGS- UND ABSCHLUSSPROFILE



Artikel-Info

AP 2039 Abschlussprofil
 AP 2040 \varnothing 15 mm

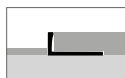
Art.-Nr.	Länge/cm	Ausführung	€/lfm.*
140700	250	G F8 Edelstahl poliert	19,50
140791	250	G F0 Alu natur	7,40



Artikel-Info

AP 2039 Abschlussprofil
 AP 2040 \varnothing 22 mm

Art.-Nr.	Länge/cm	Ausführung	€/lfm.*
140701	250	G F8 Edelstahl poliert	21,10
140792	250	G F0 Alu natur	8,30



VIDEO

© KÜBert®
kueberit.com/qr/eb

ANPASSUNGS- UND ABSCHLUSSPROFILE

	<p>Artikel-Info</p> <p>AP 2009 Akzentprofil 18 x 3,5 mm ± 2,5 mm</p>	<table border="1"> <thead> <tr> <th>Art.-Nr.</th> <th>Länge/cm</th> <th>Ausführung</th> <th>€/lfm.*</th> </tr> </thead> <tbody> <tr> <td>140770</td> <td>250</td> <td>EB F4 Alu silber</td> <td>9,10</td> </tr> </tbody> </table>	Art.-Nr.	Länge/cm	Ausführung	€/lfm.*	140770	250	EB F4 Alu silber	9,10
Art.-Nr.	Länge/cm	Ausführung	€/lfm.*							
140770	250	EB F4 Alu silber	9,10							
	<p>Artikel-Info</p> <p>AP 2008 Akzentprofil 18 x 4 mm ± 3 mm</p>	<table border="1"> <thead> <tr> <th>Art.-Nr.</th> <th>Länge/cm</th> <th>Ausführung</th> <th>€/lfm.*</th> </tr> </thead> <tbody> <tr> <td>140769</td> <td>250</td> <td>EB F4 Alu silber</td> <td>9,50</td> </tr> </tbody> </table>	Art.-Nr.	Länge/cm	Ausführung	€/lfm.*	140769	250	EB F4 Alu silber	9,50
Art.-Nr.	Länge/cm	Ausführung	€/lfm.*							
140769	250	EB F4 Alu silber	9,50							
	<p>Artikel-Info</p> <p>AP 2041 Abschlussprofil ± 3 mm</p>	<table border="1"> <thead> <tr> <th>Art.-Nr.</th> <th>Länge/cm</th> <th>Ausführung</th> <th>€/lfm.*</th> </tr> </thead> <tbody> <tr> <td>140793</td> <td>250</td> <td>EB F0 Alu natur</td> <td>7,90</td> </tr> </tbody> </table>	Art.-Nr.	Länge/cm	Ausführung	€/lfm.*	140793	250	EB F0 Alu natur	7,90
Art.-Nr.	Länge/cm	Ausführung	€/lfm.*							
140793	250	EB F0 Alu natur	7,90							
	<p>Artikel-Info</p> <p>AP 2041 Abschlussprofil ± 4,5 mm</p>	<table border="1"> <thead> <tr> <th>Art.-Nr.</th> <th>Länge/cm</th> <th>Ausführung</th> <th>€/lfm.*</th> </tr> </thead> <tbody> <tr> <td>140794</td> <td>250</td> <td>EB F0 Alu natur</td> <td>8,00</td> </tr> </tbody> </table>	Art.-Nr.	Länge/cm	Ausführung	€/lfm.*	140794	250	EB F0 Alu natur	8,00
Art.-Nr.	Länge/cm	Ausführung	€/lfm.*							
140794	250	EB F0 Alu natur	8,00							
	<p>Artikel-Info</p> <p>AP 2041 Abschlussprofil ± 6 mm</p>	<table border="1"> <thead> <tr> <th>Art.-Nr.</th> <th>Länge/cm</th> <th>Ausführung</th> <th>€/lfm.*</th> </tr> </thead> <tbody> <tr> <td>140795</td> <td>250</td> <td>EB F0 Alu natur</td> <td>8,20</td> </tr> </tbody> </table>	Art.-Nr.	Länge/cm	Ausführung	€/lfm.*	140795	250	EB F0 Alu natur	8,20
Art.-Nr.	Länge/cm	Ausführung	€/lfm.*							
140795	250	EB F0 Alu natur	8,20							

KÜBERIT-MANUFAKTUR

BESTELLARTIKEL

Küberit Biegegeräte




BG 1
Biegemaschine für biegbare Profile
119 99 018
Preis auf Anfrage



BG 2
Version für biegbare TK-Profil
119 99 020
Preis auf Anfrage



BGU 1
Umbauset zur Version für TK-Profile
119 99 019
Preis auf Anfrage



VIDEO
youtube.com/
watch?v=SP7ZBily6KI

© Küberit

JETZT WIRD ES RUND!

BEWEGUNGS- UND DEHNFUGENPROFILE

	Artikel-Info	Art.-Nr.	Länge/cm	Ausführung	€/lfm.*
	AP 2042 Dehnfugenprofil ∅ 3 mm mit Silikonfuge	140817	250	F4 Alu silber Silikon grau	32,20
	Artikel-Info	Art.-Nr.	Länge/cm	Ausführung	€/lfm.*
	AP 2042 Dehnfugenprofil ∅ 4,5 mm mit Silikonfuge	140816	250	F4 Alu silber Silikon grau	32,70
	Artikel-Info	Art.-Nr.	Länge/cm	Ausführung	€/lfm.*
	AP 2042 Dehnfugenprofil ∅ 6 mm mit Silikonfuge	140818	250	F4 Alu silber Silikon grau	33,00
	Artikel-Info	Art.-Nr.	Länge/cm	Ausführung	€/lfm.*
	AP 2045 Bewegungsfugenprofil ∅ 2,2 mm	179319	270	V F4 Alu silber	27,70
	Artikel-Info	Art.-Nr.	Länge/cm	Ausführung	€/lfm.*
	AP 2045 Bewegungsfugenprofil ∅ 3 mm	179320	270	V F2 Alu edelstahloptik	28,70
	Artikel-Info	Art.-Nr.	Länge/cm	Ausführung	€/lfm.*
	AP 2046 Bewegungsfugenprofil ∅ 4,5 mm	141024	270	V F4 Alu silber	28,70
	Artikel-Info	Art.-Nr.	Länge/cm	Ausführung	€/lfm.*
	AP 2046 Bewegungsfugenprofil ∅ 6 mm	141026	270	V F2 Alu edelstahloptik	29,60
	Artikel-Info	Art.-Nr.	Länge/cm	Ausführung	€/lfm.*
	AP 2046 Bewegungsfugenprofil ∅ 4,5 mm	141044	270	G F4 Alu silber	33,80
	Artikel-Info	Art.-Nr.	Länge/cm	Ausführung	€/lfm.*
	AP 2046 Bewegungsfugenprofil ∅ 4,5 mm	141046	270	G F2 Alu edelstahloptik	35,10
	Artikel-Info	Art.-Nr.	Länge/cm	Ausführung	€/lfm.*
	AP 2046 Bewegungsfugenprofil ∅ 6 mm	141050	270	G F4 Alu silber	35,80
	Artikel-Info	Art.-Nr.	Länge/cm	Ausführung	€/lfm.*
	AP 2046 Bewegungsfugenprofil ∅ 6 mm	141052	270	G F2 Alu edelstahloptik	37,10

KÜBERIT-MANUFAKTUR BESTELLARTIKEL

Bewegungsfugen- und Dehnfugenprofile Individuell



Die Küberit Bewegungsfugen- und Dehnfugenprofile werden überall dort eingesetzt, wo dauerelastische Bewegungsfugen notwendig sind.

- individuelle Produktion von Dehnfugenprofilen in Kleinmengen bis zu 40 Silikonfarben
- weitere Höhen, Ausführungen und Farben bei den Bewegungsfugenprofilen

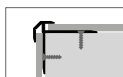
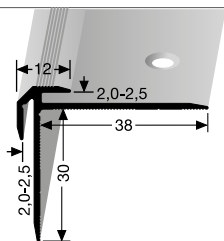


TREPPENKANTENPROFILE

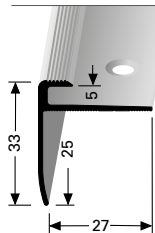
	<p>Artikel-Info</p> <p>TP 3039 Treppenkantenprofil 54 x 49,7 mm</p>	<table border="1"> <thead> <tr> <th>Art.-Nr.</th> <th>Länge/cm</th> <th>Ausführung</th> <th>€/lfm.*</th> </tr> </thead> <tbody> <tr> <td>140822</td> <td>250</td> <td>V F4 Alu silber</td> <td>25,60</td> </tr> </tbody> </table>	Art.-Nr.	Länge/cm	Ausführung	€/lfm.*	140822	250	V F4 Alu silber	25,60								
Art.-Nr.	Länge/cm	Ausführung	€/lfm.*															
140822	250	V F4 Alu silber	25,60															
	<p>Artikel-Info</p> <p>TP 3040 Treppenkantenprofil 60 x 34 mm</p>	<table border="1"> <thead> <tr> <th>Art.-Nr.</th> <th>Länge/cm</th> <th>Ausführung</th> <th>€/lfm.*</th> </tr> </thead> <tbody> <tr> <td>140944</td> <td>250</td> <td>V F4 Alu silber</td> <td>25,40</td> </tr> </tbody> </table>	Art.-Nr.	Länge/cm	Ausführung	€/lfm.*	140944	250	V F4 Alu silber	25,40								
Art.-Nr.	Länge/cm	Ausführung	€/lfm.*															
140944	250	V F4 Alu silber	25,40															
	<p>Artikel-Info</p> <p>TP 3041 Treppenkantenprofil 44 x 32 mm</p>	<table border="1"> <thead> <tr> <th>Art.-Nr.</th> <th>Länge/cm</th> <th>Ausführung</th> <th>€/lfm.*</th> </tr> </thead> <tbody> <tr> <td>140948</td> <td>250</td> <td>V F4 Alu silber</td> <td>20,50</td> </tr> </tbody> </table>	Art.-Nr.	Länge/cm	Ausführung	€/lfm.*	140948	250	V F4 Alu silber	20,50								
Art.-Nr.	Länge/cm	Ausführung	€/lfm.*															
140948	250	V F4 Alu silber	20,50															
	<p>Artikel-Info</p> <p>TP 3042</p> <p>PVC-Einlage für TP 3039, TP 3040 und TP 3041, 29 mm Rutschfaktor R9</p>	<table border="1"> <thead> <tr> <th>Art.-Nr.</th> <th>Länge/cm</th> <th>Ausführung</th> <th>€/Stk.*</th> </tr> </thead> <tbody> <tr> <td>140951</td> <td>25 lfm</td> <td>F100 schwarz</td> <td>115,80*</td> </tr> <tr> <td>140954</td> <td>25 lfm</td> <td>F140 anthrazit</td> <td>115,80*</td> </tr> <tr> <td>140961</td> <td>25 lfm</td> <td>F200 nachleuchtend</td> <td>475,80*</td> </tr> </tbody> </table> <p style="text-align: right;">*Preis pro Rolle</p>	Art.-Nr.	Länge/cm	Ausführung	€/Stk.*	140951	25 lfm	F100 schwarz	115,80*	140954	25 lfm	F140 anthrazit	115,80*	140961	25 lfm	F200 nachleuchtend	475,80*
Art.-Nr.	Länge/cm	Ausführung	€/Stk.*															
140951	25 lfm	F100 schwarz	115,80*															
140954	25 lfm	F140 anthrazit	115,80*															
140961	25 lfm	F200 nachleuchtend	475,80*															
	<p>Artikel-Info</p> <p>TP 3025 Treppenkantenprofil 53 x 28 mm</p>	<table border="1"> <thead> <tr> <th>Art.-Nr.</th> <th>Länge/cm</th> <th>Ausführung</th> <th>€/lfm.*</th> </tr> </thead> <tbody> <tr> <td>140918</td> <td>250</td> <td>V F4 Alu silber</td> <td>20,70</td> </tr> <tr> <td>173264</td> <td>250</td> <td>V F2 Alu edelstahloptik</td> <td>21,60</td> </tr> </tbody> </table>	Art.-Nr.	Länge/cm	Ausführung	€/lfm.*	140918	250	V F4 Alu silber	20,70	173264	250	V F2 Alu edelstahloptik	21,60				
Art.-Nr.	Länge/cm	Ausführung	€/lfm.*															
140918	250	V F4 Alu silber	20,70															
173264	250	V F2 Alu edelstahloptik	21,60															
	<p>Artikel-Info</p> <p>TP 3027 Gleitschutzeinlage TP 3026 für TP 3025, 23 mm</p>	<table border="1"> <thead> <tr> <th>Art.-Nr.</th> <th>Länge/cm</th> <th>Ausführung</th> <th>€/lfm.*</th> </tr> </thead> <tbody> <tr> <td>179321</td> <td>25 lfm</td> <td>SK GS1 PVC, schwarz, gerillt</td> <td>4,10</td> </tr> <tr> <td>179322</td> <td>18,3 lfm</td> <td>SK GR20 nachleuchtend</td> <td>26,20</td> </tr> </tbody> </table>	Art.-Nr.	Länge/cm	Ausführung	€/lfm.*	179321	25 lfm	SK GS1 PVC, schwarz, gerillt	4,10	179322	18,3 lfm	SK GR20 nachleuchtend	26,20				
Art.-Nr.	Länge/cm	Ausführung	€/lfm.*															
179321	25 lfm	SK GS1 PVC, schwarz, gerillt	4,10															
179322	18,3 lfm	SK GR20 nachleuchtend	26,20															
	<p>Artikel-Info</p> <p>TP 3020 Treppenkantenprofil 38x15 mm</p>	<table border="1"> <thead> <tr> <th>Art.-Nr.</th> <th>Länge/cm</th> <th>Ausführung</th> <th>€/lfm.*</th> </tr> </thead> <tbody> <tr> <td>140909</td> <td>250</td> <td>V F4 Alu silber</td> <td>13,60</td> </tr> <tr> <td>173263</td> <td>250</td> <td>V F2 Alu edelstahloptik</td> <td>15,10</td> </tr> </tbody> </table>	Art.-Nr.	Länge/cm	Ausführung	€/lfm.*	140909	250	V F4 Alu silber	13,60	173263	250	V F2 Alu edelstahloptik	15,10				
Art.-Nr.	Länge/cm	Ausführung	€/lfm.*															
140909	250	V F4 Alu silber	13,60															
173263	250	V F2 Alu edelstahloptik	15,10															
	<p>Artikel-Info</p> <p>TP 3022 Gleitschutzeinlage TP 3021 für Treppenkanten- profil TP 3020, 13 mm</p>	<table border="1"> <thead> <tr> <th>Art.-Nr.</th> <th>Länge/cm</th> <th>Ausführung</th> <th>€/lfm.*</th> </tr> </thead> <tbody> <tr> <td>179323</td> <td>25 lfm</td> <td>SK GS1 PVC, schwarz, gerillt</td> <td>3,30</td> </tr> <tr> <td>179324</td> <td>18,3 lfm</td> <td>SK GR20 nachleuchtend</td> <td>20,10</td> </tr> </tbody> </table>	Art.-Nr.	Länge/cm	Ausführung	€/lfm.*	179323	25 lfm	SK GS1 PVC, schwarz, gerillt	3,30	179324	18,3 lfm	SK GR20 nachleuchtend	20,10				
Art.-Nr.	Länge/cm	Ausführung	€/lfm.*															
179323	25 lfm	SK GS1 PVC, schwarz, gerillt	3,30															
179324	18,3 lfm	SK GR20 nachleuchtend	20,10															

TREPPENKANTENPROFILE

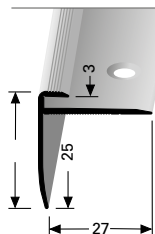
Artikel-Info		Art.-Nr.	Länge/cm	Ausführung	€/lfm.*
TP 3058	Treppenkantenprofil ∅ 2-2,5 mm	141021	250	V F4 Alu silber	18,80
		141022	250	V F2 Alu edelstahloptik	21,30



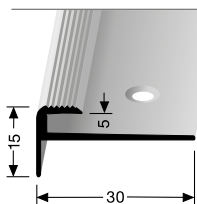
Artikel-Info		Art.-Nr.	Länge/cm	Ausführung	€/lfm.*
TP 3068	Treppenkantenprofil ∅ 5 mm	179325	250	V F4 Alu silber	16,20



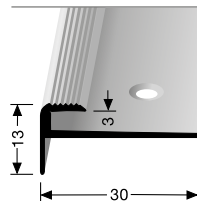
Artikel-Info		Art.-Nr.	Länge/cm	Ausführung	€/lfm.*
TP 3067	Treppenkantenprofil ∅ 3 mm	179326	250	V F4 Alu silber	15,50



Artikel-Info		Art.-Nr.	Länge/cm	Ausführung	€/lfm.*
TP 3066	Treppenkantenprofil ∅ 5 mm	140800	250	V F4 Alu silber	10,50
		179327	250	V F2 Alu edelstahloptik	11,50



Artikel-Info		Art.-Nr.	Länge/cm	Ausführung	€/lfm.*
TP 3065	Treppenkantenprofil ∅ 3 mm	140702	250	V F4 Alu silber	10,00
		179328	250	V F2 Alu edelstahloptik	10,50



KÜBERIT-MANUFAKTUR BESTELLARTIKEL

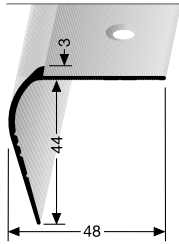
Treppenkantenprofile mit „runder“ Ecke

Treppenkantenprofile mit „runden“ ECKELEMEN-ten aus Aluminium für die sichere Treppenverlegung

- zeitsparend, da keine aufwendigen Gehrungsschnitte auf der Baustelle notwendig sind
- offene Treppen barfuß begehbar, da scharfkantige Ecken entfallen
- durch Schenkellängen von 100 und 150 cm – komplette Stufenverlegung möglich
- für elastische und textile Bodenbeläge bis zu 3,0 mm
- optimal für Thermen, Saunalandschaften oder den privaten Wohnbereich geeignet
- Sonderlösungen mit individueller Gradzahl sowie andere Längen lieferbar
- weitere Farben auf Anfrage

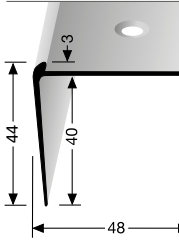


TREPPENKANTENPROFILE



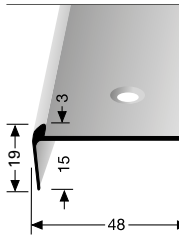
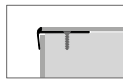
Artikel-Info
 TP 3059 Treppenkantenprofil
 ⌀ 3 mm

Art.-Nr.	Länge/cm	Ausführung	€/lfm.*
141027	250	V F4 Alu silber	18,10
141028	250	V F2 Alu edelstahloptik	20,50



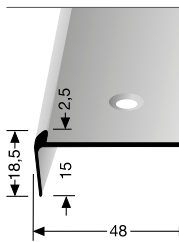
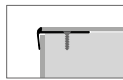
Artikel-Info
 TP 3057 Treppenkantenprofil
 ⌀ 3 mm

Art.-Nr.	Länge/cm	Ausführung	€/lfm.*
140984	250	V F4 Alu silber	17,50
140987	250	V F2 Alu edelstahloptik	19,70



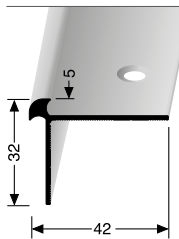
Artikel-Info
 TP 3055 Treppenkantenprofil
 48 x 19 mm
 ⌀ 3 mm

Art.-Nr.	Länge/cm	Ausführung	€/lfm.*
140972	250	V F4 Alu silber	13,50
140977	250	V F2 Alu edelstahloptik	15,10



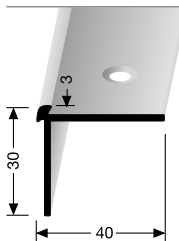
Artikel-Info
 TP 3054 Treppenkantenprofil
 48 x 18,5 mm
 ⌀ 2,5 mm

Art.-Nr.	Länge/cm	Ausführung	€/lfm.*
179333	250	V F4 Alu silber	13,30
179334	250	V F2 Alu edelstahloptik	15,00



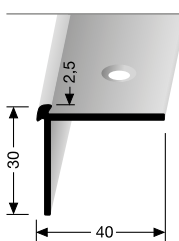
Artikel-Info
 TP 3051 Treppenkantenprofil
 42 x 32 mm
 ⌀ 5 mm

Art.-Nr.	Länge/cm	Ausführung	€/lfm.*
140968	250	V F4 Alu silber	16,30



Artikel-Info
 TP 3050 Treppenkantenprofil
 40 x 30 mm
 ⌀ 3 mm

Art.-Nr.	Länge/cm	Ausführung	€/lfm.*
140963	250	V F4 Alu silber	15,30
140966	250	V F2 Alu edelstahloptik	17,00



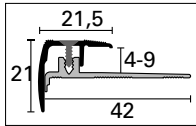
Artikel-Info
 TP 3049 Treppenkantenprofil
 40 x 30 mm
 ⌀ 2,5 mm

Art.-Nr.	Länge/cm	Ausführung	€/lfm.*
179335	250	V F4 Alu silber	15,10
179336	250	V F2 Alu edelstahloptik	16,80



2-TEILIGE PROFILSYSTEME


für Designbeläge & Laminat



Artikel-Info

TP 3070 Treppenkanten-
profilsystem
 ⌀ 4-9 mm
 ◆ 8 mm
 Torx

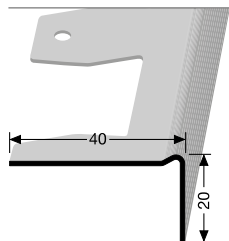
Art.-Nr.	Länge/cm	Ausführung	€/lfm.*
179329	100	V F4 Alu silber	44,70
179330	300	V	43,60
179331	100	V F2 Alu edelstahloptik	46,60
179332	300	V	45,80



kueberit.com/qr/estst

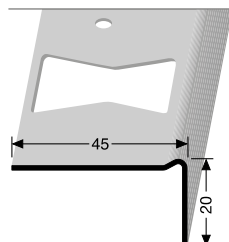
© Küberit®

REPARATURWINKEL



Artikel-Info
 TP 3090 Reparaturwinkel
 für Holz
 40 x 20 mm

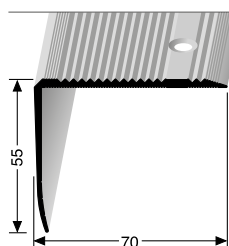
Art.-Nr.	Länge/cm	Ausführung	€/lfm.*
140988	100	verzinktes Eisen	6,50



Artikel-Info
 TP 3092 Reparaturwinkel
 für Stein
 45 x 20 mm

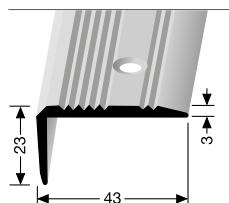
Art.-Nr.	Länge/cm	Ausführung	€/lfm.*
140990	100	verzinktes Eisen	9,60

WINKELPROFILE



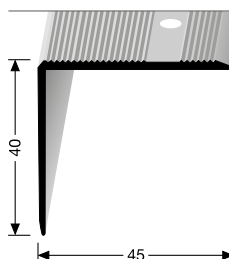
Artikel-Info
 TP 3034 Treppenkanten-
 profil
 70 x 55 mm

Art.-Nr.	Länge/cm	Ausführung	€/lfm.*
179337	250	V F4 Alu silber	30,40



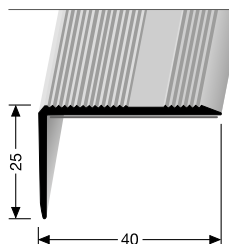
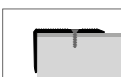
Artikel-Info
 TP 3035 Treppenkanten-
 profil
 43 x 23 mm

Art.-Nr.	Länge/cm	Ausführung	€/lfm.*
173265	100	V F4 Alu silber	17,40
140934	300	V	17,20
173267	100	V F2 Alu edelstahloptik	19,40
173266	300	V	18,70



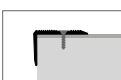
Artikel-Info
 TP 3037 Treppenkanten-
 profil
 45 x 40 mm

Art.-Nr.	Länge/cm	Ausführung	€/lfm.*
140721	300	V F4 Alu silber	18,00
179338	300	SK F4 Alu silber	18,70

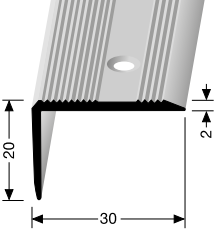

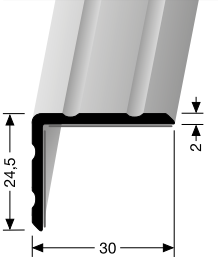

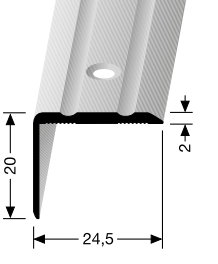

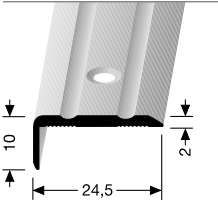



Artikel-Info
 TP 3038 Treppenkanten-
 profil
 40 x 25 mm

Art.-Nr.	Länge/cm	Ausführung	€/lfm.*
179339	300	V F4 Alu silber	14,90
179340	300	SK F4 Alu silber	16,10






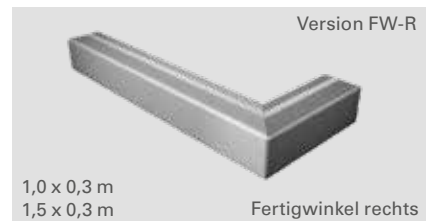
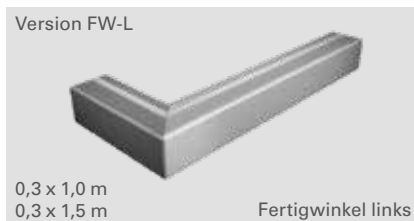

WINKELPROFILE

	Artikel-Info		Art.-Nr.	Länge/cm	Ausführung	€/lfm.*
	TP 3036	Treppenkantenprofil 30 x 20 mm	140718	250	V F4 Alu silber	12,00
						
		Artikel-Info		Art.-Nr.	Länge/cm	Ausführung
TP 3012		Treppenkantenprofil 30 x 24,50 mm	179342	100	SK F4 Alu silber	16,00
			179341	300	SK	15,60
			179344	100	SK F9 Alu sand	16,00
			179343	300	SK	15,60
			179346	100	SK F2 Alu edelstahloptik	17,20
			179345	300	SK	16,90
			179348	100	SK F16 Alu pulverb.	18,80
			179347	300	SK schwarz	18,40
	Artikel-Info		Art.-Nr.	Länge/cm	Ausführung	€/lfm.*
	TP 3011	Treppenkantenprofil 24,5 x 20 mm	140890	100	V F4 Alu silber	9,10
			140892	300	V	8,60
			140891	100	SK	10,00
			140893	300	SK	9,90
			140895	100	V F9 Alu sand	9,10
			140897	300	V	8,60
			140896	100	SK	10,00
			140898	300	SK	9,90
			173260	100	V F2 Alu edelstahloptik	9,90
			173259	300	V	9,60
			173261	100	SK	11,20
			173262	300	SK	11,00
			179350	100	SK F16 Alu pulverb.	12,50
			179349	300	SK schwarz	12,50
	Artikel-Info		Art.-Nr.	Länge/cm	Ausführung	€/lfm.*
	TP 3010	Treppenkantenprofil 24,5 x 10 mm	140868	100	V F4 Alu silber	8,60
			140870	300	V	8,20
			140869	100	SK	9,30
			140871	300	SK	9,20
			140873	100	V F9 Alu sand	8,60
			140876	300	V	7,90
			140875	100	SK	9,30
			140877	300	SK	9,20
			173256	100	V F2 Alu edelstahloptik	9,20
			173255	300	V	8,80
			173258	100	SK	10,40
			173257	300	SK	10,10
			179352	100	SK F16 Alu pulverb.	11,40
			179351	300	SK schwarz	11,20

KÜBERIT-MANUFAKTUR BESTELLARTIKEL

Fertigwinkel 90°

- keine scharfkantigen Ecken und somit barfuß begehbar
- durch die abgerundete Kante ist die Verletzungsgefahr im privaten und öffentlichen Bereich reduziert
- zeitsparend, da keine aufwendigen Gehrungsschnitte auf der Baustelle notwendig sind
- für elastische und textile Bodenbeläge bis zu 3,0 mm
- durch Schenkellängen von 100 und 150 cm ist eine komplette Stufenverlegung möglich
- im Rahmen der Küberit-Manufaktur ermöglichen wir individuelle Profillösungen



ECKSCHUTZWINKEL

	Artikel-Info		Art.-Nr.	Länge/cm	Ausführung	€/lfm.*
	ES 9012	Eckschutzwinkel 50 x 50 mm Edelstahl	141023	250	U F8G Edelstahl matt gebürstet	51,60

	Artikel-Info		Art.-Nr.	Länge/cm	Ausführung	€/lfm.*
	ES 9016	Eckschutzwinkel 30 x 30 mm Edelstahl	140756	250	U F8G Edelstahl matt gebürstet	36,20
			179353	125	U-K F8G Edelstahl matt gebürstet	57,60 ¹

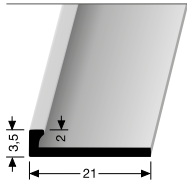
	Artikel-Info		Art.-Nr.	Länge/cm	Ausführung	€/lfm.*
	ES 9015	Eckschutzwinkel 20 x 20 mm Edelstahl	140753	250	U F8G Edelstahl matt gebürstet	27,20
			179354	125	U-K F8G Edelstahl matt gebürstet	45,50 ¹

	Artikel-Info		Art.-Nr.	Länge/cm	Ausführung	€/lfm.*
	ES 9011	Eckschutzwinkel 30 x 30 mm Aluminium	140755	250	U F4 Alu silber	11,60
			140754	250	U F2 Alu edelstahloptik f.	14,80
			179355	250	U F15 Alu pulverb. weiß	15,70

	Artikel-Info		Art.-Nr.	Länge/cm	Ausführung	€/lfm.*
	ES 9010	Eckschutzwinkel 20 x 20 mm Aluminium	140752	250	U F4 Alu silber	8,20
			140751	250	U F2 Alu edelstahloptik f.	10,50
			179356	250	U F15 Alu pulverb. weiß	12,30

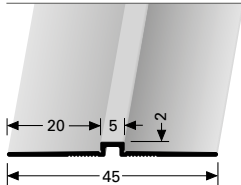


TAPETENPROFILE



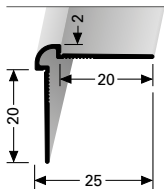
Artikel-Info
 WP 9023 Tapetenprofil
 21 x 3,5 mm
 ⌀ 2 mm

Art.-Nr.	Länge/cm	Ausführung	€/lfm.*
141038	250	U F4 Alu silber	6,60
141039	250	U F2 Alu edelstahloptik f.	7,20



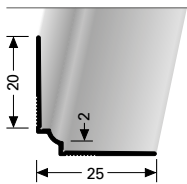
Artikel-Info
 WP 9022 Tapetenprofil
 45 x 20 mm
 ⌀ 2 mm

Art.-Nr.	Länge/cm	Ausführung	€/lfm.*
141035	270	U F4 Alu silber	7,70
141036	270	U F2 Alu edelstahloptik f.	8,90
179357	270	U F15 Alu pulverb. weiß	11,70
179358	270	U F16 Alu pulverb. schwarz	11,70



Artikel-Info
 WP 9020 Tapetenprofil
 25 x 20 mm
 ⌀ 2 mm

Art.-Nr.	Länge/cm	Ausführung	€/lfm.*
141029	270	U F4 Alu silber	8,00
141030	270	U F2 Alu edelstahloptik f.	9,20
179359	270	U F15 Alu pulverb. weiß	11,90
179360	270	U F16 Alu pulverb. schwarz	11,90



Artikel-Info
 WP 9021 Tapetenprofil
 25 x 20 mm
 ⌀ 2 mm

Art.-Nr.	Länge/cm	Ausführung	€/lfm.*
141032	270	U F4 Alu silber	7,90
141033	270	U F2 Alu edelstahloptik f.	9,10

KÜBERIT-MANUFAKTUR BESTELLARTIKEL



- für Aluminium-Verbundsysteme, Vinyl- oder HPL-Platten

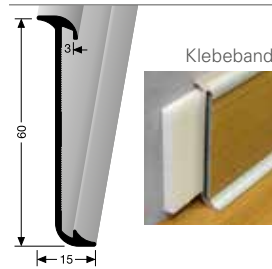
KÜBERIT-MANUFAKTUR

BESTELLARTIKEL

Aluminium Sockelleisten

945

Sockelleiste Alu
↔ bis 3 mm Beläge



Farbe
edelstahloptik f. g. / silber
Länge
2,50 m

Zubehör für Sockelleiste 945

90° Außen- / Innenecke Endstück links / rechts Verbinder



Farbe
edelstahloptik f. g. / silber



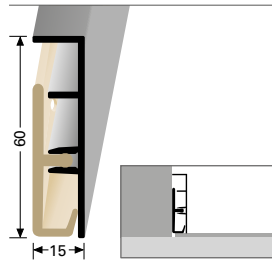
Farbe
edelstahloptik f. g. / silber



Farbe
edelstahloptik f. g. / silber

935

Sockelleiste Alu



Farbe
edelstahloptik f. g. / silber
Länge
2,50 m

Zubehör für Sockelleiste 945

90° Außen- / Innenecke 135° Außen- / Innenecke Endstück links / rechts Verbinder



Farbe
edelstahloptik f. g. / silber



Farbe
edelstahloptik f. g. / silber



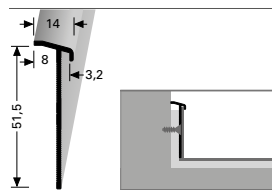
Farbe
edelstahloptik f. g. / silber



Farbe
edelstahloptik f. g. / silber

928

Fliesensockel Alu



Farbe
edelstahloptik f. g. / silber
Länge
2,50 m

928 AE+IE


90° Außen- / Innenecke



Farbe
edelstahloptik f. g. / silber
Länge
28 x 28 mm

928 EL+ER

Endstück links / rechts

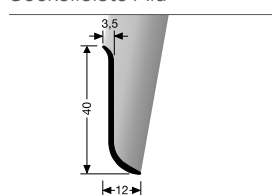


Farbe
edelstahloptik f. g. / silber
Länge
28 x 28 mm



910 U + SK

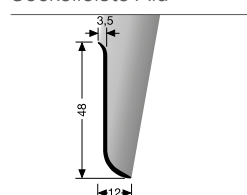
Sockelleiste Alu



Farbe
edelstahloptik f. g. / silber
Länge
2,50 m

911 U + SK

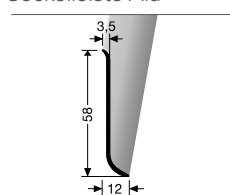
Sockelleiste Alu



Farbe
edelstahloptik f. g. / silber
Länge
2,50 m

912 U + SK

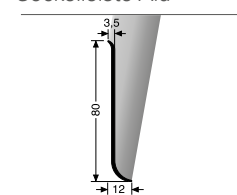
Sockelleiste Alu



Farbe
edelstahloptik f. g. / silber
Länge
2,50 m

913 U + SK

Sockelleiste Alu



Farbe
edelstahloptik f. g. / silber
Länge
2,50 m

KÜBERIT-MANUFAKTUR BESTELLARTIKEL



© Küberit®

938 Sockelleiste Alu

Zubehör für Sockelleiste 938

90° Außen-/ Innenecke Endstück links / rechts Verbinder



Aluminium



Aluminium



Aluminium

Farbe
edelstahloptik f. g. / silber

Farbe
edelstahloptik f. g. / silber

Farbe
edelstahloptik f. g. / silber

Farbe
edelstahloptik f. g. / silber

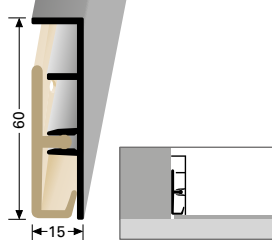
Länge
2,50 m



950 Sockelleiste Alu

Zubehör für Sockelleiste 950

90° Außen-/ Innenecke Endstück links / rechts Verbinder



Aluminium



Aluminium



Aluminium

Farbe
edelstahloptik f. g. / silber

Farbe
edelstahloptik f. g. / silber

Farbe
edelstahloptik f. g. / silber


Farbe
edelstahloptik f. g. / silber

Länge
2,50 m



auch mit Dichtlippe
erhältlich

TREPPENSTANGEN

Artikel-Info		Art.-Nr.	Länge/cm	Ausführung	€/St.*
	TL 6010 Treppenstangen mit Eichelknöpfen, massiv	121619	75	F7 Messing poliert (9 mm)	17,70
		121620	75	F7 Messing poliert (11 mm)	19,60
		121621	100	F7 Messing poliert (9 mm)	21,50
		121622	100	F7 Messing poliert (11 mm)	24,20
		121625	75	F71 Messing glanz vernickelt (9 mm)	22,40
		121626	75	F71 Messing glanz vernickelt (11 mm)	23,70
		121627	100	F71 Messing glanz vernickelt (9 mm)	27,40
		121628	100	F71 Messing glanz vernickelt (11 mm)	29,10

Artikel-Info		Art.-Nr.	Länge/cm	Ausführung	€/St.*
	TL 6011 Ringöse mit Madenschrauben	121631	1 St.	F7 Messing poliert (9 mm)	3,00
		121632	1 St.	F7 Messing poliert (11 mm)	3,90
		121633	1 St.	F71 Messing glanz vernickelt (9 mm)	3,50
		121634	1 St.	Messing glanz vernickelt (11 mm)	4,30



733
Treppenstangen



732
Ringöse



731
Winkelöse



* Treppenstangen sind in weiteren Farben und Längen – auch in Sonderlängen – lieferbar



KÜBERIT-MANUFAKTUR BESTELLARTIKEL

Sonderzuschnitte für unsere Profile und Profilsysteme

Generell können wir alle Aluminium-, Messing- und Edelstahl-Profile als Sonderzuschnitte bzw. Fixmaße abweichend von den Standardlängen gemäß unseren Preislisten liefern. Teilen Sie uns einfach die gewünschten Abmessungen mit. Wenn die Bohrlöcher bei Treppenkanten sichtbar sind, dann wird durch einen einheitlichen Randabstand (von links aus gesehen) ein optisch gleichmäßiger

Verlauf gewährleistet. Zudem sind generell immer alle Bohrlöcher eloxiert, so dass nach dem Verschrauben kein blankes Metall sichtbar ist. Der Vorteil von Sonderzuschnitten liegt auf der Hand – problemloser Transport zu der Baustelle (auch in Ballungszentren) und sofortige Verarbeitungsmöglichkeit. Damit kann vor Ort viel Zeit, Lärm und Dreck eingespart werden.



„Der Vorteil liegt auf der Hand“




KÜBERIT-MANUFAKTUR BESTELLARTIKEL

Besondere Ideen – „Unsichtbare“ Profilverlegungen

Unser Hochleistungsscanner kann jedes beliebige Fußboden-dekor in brillanter Auflösung einscannen (1). Durch die perfekte Dekorangleichung unter Normlicht (D50/D65) entsteht eine exakte Kopie, die wir auf unserem High-End-Drucker vervielfältigen können (2). Um einen speziellen Abrieb zu erhalten,

wird in einem weiteren Prozess eine Lackschicht aufgetragen. Je nach Anspruch erhalten wir so einen Abrieb bis zu AC5 (3). Wählen Sie die verschiedenen Glanzgrade und Oberflächenstrukturen aus. Nach Ihrer Freigabe werden unsere Profile oder Sockelleisten mit dem fertigen Dekor ummantelt (4).



KÜBERIT-MANUFAKTUR BESTELLARTIKEL

Küberit®-Manufaktur = Individuelle Profillösungen

Küberit® bietet seinen Kunden die verschiedensten Möglichkeiten von individuellen Profillösungen - hergestellt in der eigenen Manufaktur.

Hochqualifizierte Fachleute realisieren dabei aus unserem umfangreichen Produktionssortiment spezielle Versionen nach Ihren Vorgaben. Zum Beispiel haben Sie die Möglichkeit, Profile die laut Katalog nur in ungebohrt oder selbstklebender Version verfügbar sind, auch als versenkt gebohrte Ausführung zu erhalten. Und umgekehrt können viele gebohrte Profile auch in selbstklebender Version bereitgestellt werden. Unsere Profile sind grundsätzlich individuell auf die speziellen Anforderungen Ihrer Baustelle anpassbar.

Hohe Fertigungstiefe

Durch unsere hohe Fertigungstiefe sind wir weniger anfällig wenn es durch Krisensituationen Probleme mit der heutigen weltweiten Lieferkette gibt.

Wir verfügen über eine große Anzahl an Bearbeitungsmaschinen und diese stehen in Südwestfalen an unseren Standorten im Sauerland. Sollte es irgendwo mal eng werden so haben wir ausreichende Ressourcen bei uns und in unserer Region.

Präzision und Flexibilität

Präzision ist für uns selbstverständlich. Durch unsere jahrzehntelange Erfahrung in der Metallbe- und Verarbeitung sind wir ein starker Partner. Unsere branchenunübliche Flexibilität erlaubt uns auch eine termin- und mengenrechte, schnelle Umsetzungen für Projektgeschäfte.



KÜBERIT VERKAUFSHILFEN

ZMV 2

Verkaufsständer

2-stufig mit 42 verzinkten Haken

T 620 x H 1.600 x B 1.250 mm



ZMV 6

Verkaufsständer

3-stufig mit 33 verzinkten Haken

T 620 x H 1.600 x B 625 mm



ZMV 4

Verkaufsständer

mit 38 verzinkten Haken

T 620 x H 2.600 x B 1.250 mm



ZMV 7

Verkaufsständer

mit 18 verzinkten Haken

T 620 x H 2.600 x B 625 mm



